

TURINYS

Bendrovės vadovo žodis.....	2
Bendrovės valdymo struktūra.....	4
Bendrovės pagrindinės veiklos pobūdis.....	6
Bendrovės 2008 metų veiklos apžvalga.....	8
Garantijų portfelio analizė.....	10
Rizikos valdymas.....	22
Labai mažų paskolų teikimo administravimas.....	22
Dalinio paskolų palūkanų kompensavimo..... administravimas.....	24
Bendradarbiavimas su bankais, verslo asociacijomis,.....	
ES finansinėmis institucijomis.....	26
Finansinės ataskaitos.....	28
Perspektyvos.....	34

CONTENTS

A Word from the Director of the Company.....	3
Management Structure of the Company.....	5
Main Activities of the Company.....	7
Review of the Company's Activities in 2008.....	9
Analysis of the Issued Guarantee Portfolio.....	11
Risk Management.....	23
Administration of Micro-credits.....	23
Administration of Partial Loan Interest Compensation.....	25
Cooperation with Banks, Business Associations,..... and EU Financial Institution.....	27
Financial Statements.....	29
Future Prospects.....	35

Bendrovės vadovo žodis

Sukrėtimai pasaulio finansų rinkose neabejotinai padarė poveikį ir Lietuvos ūkiui. Dar praėjusių metų pradžioje mūsų šalyje ekonomikos raidos sulėtėjimas buvo nežymus, tačiau jau metų pabaiga parodė, kad artėjama prie lūžio taško, nuo kurio bus pereita į kitą ekonomikos raidos, t. y. augimo lėtėjimo, stadiją.

Akivaizdu, kad bendras Lietuvos ekonomikos sulėtėjimas atsispindėjo ir smulkiajame ir vidutiniame versle (SVV). Jau pirmame ketvirtyje buvo matyti sumažėjęs skolinimasis iš kredito įstaigų, taigi ir garantijų už SVV paskolas buvo suteikta kiek mažiau nei 2007 metais. O paskutinis metų ketvirtis ne juokais daugelį mūsų privertė susimąstyti apie pasaulinės finansų sistemos sutrikimą ir jo socialinius padarinius.

Nepaisant to, UAB „Investicijų ir verslo garantijos“ 2008 metų darbą reiktų vertinti teigiamai: iš viso INVEGA suteikė 320 garantijų už verslo paskolas SVV įmonių veiklai pradėti arba išplėsti, garantavo paskolų už 210,3 mln. Lt, o bendra garantijų suma sudarė 123,6 mln. Lt. Smagu, kad praėjusiais metais stiprėjo bendradarbiavimas su bankais. Aktyviausi INVEGOS partneriai 2008 metais buvo AB SEB bankas (26,9 proc.), AB DnB NOR bankas (16,3 proc.), ir AB „Parex“ bankas (14,7 proc.).

Bendrai kalbant, INVEGOS veikla 2008 m. buvo tikrai įdomi. Nuo pat metų pradžios imta vadovautis pasikeitusiais Smulkiojo ir vidutinio verslo paskolų garantijų teikimo nuostatais, Garantijos atlyginimo subsidijavimo ir Paskolų palūkanų dalinio kompensavimo SVV subjektams administravimo. Atsižvelgus į visas naujoves, INVEGOS garantijas palankesnėmis sąlygomis pradėjo gauti daugiau smulkiojo ir vidutinio verslo atstovų, padidėjo maksimali garantijos suma iki 5 mln. Lt, palengvintos asmeninio dalyvavimo projekte sąlygos naujai įsteigtiems SVV subjektams bei panaikintas neremtinis veiklos rūšių

sąrašas. Visa tai turėjo įtakos ir garantijų dydžių augimui, t. y. 41,9 proc. išaugo vidutinė paskolos suma (2008 m. ji siekė 662 728 Lt) ir 28,4 proc. didesnė vidutinė garantijų suma (392 696 Lt), bei garantijų pasiskirstymui pagal projekto veiklos rūšį – čia prie paslaugų (49,7 proc.) ir gamybos (36,6 proc.) sektoriaus atsirado prekyba (13,7 proc.). Be to, nuo metų pradžios visi smulkiojo ir vidutinio verslo subjektai, norėdami gauti valstybės paramą, turi užpildyti Smulkiojo ir vidutinio verslo subjekto statuso deklaravimo formą.

Populiarumą išlaikė ir labai mažų paskolų teikimas, kurį INVEGA administruoja nuo 2006 m., kai buvo parinkti 3 labai mažų paskolų teikimą lengvatinėmis sąlygomis vykdydysiantys bankai. Dar 2007 metais bankai visas labai mažas paskolas jau buvo išskolinę (iš viso buvo skirta beveik 29 mln. Lt) ir naujus mikrokreditus teikė iš sugrįžtančių lėšų. Per visą šį laikotarpį labai mažoms paskoloms išdalyta 42,7 mln. Lt, o šia paslauga pasinaudojo 588 įmonės, iš kurių 88 proc. sudarė labai mažos įmonės.

LR Vyriausybė kasmet INVEGAI nustato vis didesnę įsipareigojimų pagal garantijų sutartis limitą. Ne išimtis buvo ir 2008 m., kai INVEGOS įsipareigojimų limitas pasiekė 310 mln. Lt, t.y. 100 mln. Lt tapo didesnis nei 2007 m., kuris metų pabaigoje buvo visiškai išnaudotas.

Susiklosčiusi ekonominė situacija tiek pasaulio rinkose, tiek Lietuvoje metų pabaigoje privertė iš naujo pažvelgti į savo veiklą, iš naujo analizuoti galimybes ir susidėlioti strateginius prioritetus, o išsikelti nauji veiklos iššūkiai turėtų paskatinti ieškoti naujų būdų tikslams įgyvendinti, tik galbūt ne tokiais dideliais mastais ir šuoliais, kaip buvo jau įprasta per paskutinius penkerius metus.

Generalinė direktorė Zita Gurauskienė

A word from the director of the Company

Beyond any doubt, recent shocks to global financial markets had an impact on the Lithuanian economy as well. At the beginning of the last year, the slowdown in our country's economic development was insignificant; however, the end of the year showed that it was approaching the turning point towards another stage of economic development, i.e. the slowdown in growth.

It is obvious that the overall slowdown of the Lithuanian economy was reflected in the business of small and medium-sized enterprises (SME). The first quarter revealed reduced borrowing from credit institutions; thus, fewer guarantees were issued for SME loans than in 2007. And the last quarter of the year made the majority of us to contemplate the financial disruption in the global system and its social consequences.

Despite that, the work done by UAB Investicijų ir Verslo Garantijos in 2008 should be evaluated positively: INVEGA issued a total of 320 guarantees for business loans to commence or expand the activities of SME, the amount of guaranteed loans totalled 210.3 million litas, whereas the total amount of guarantees was 123.6 million litas. It is great that cooperation with banks was strengthened last year. The most active partners of INVEGA in 2008 included AB SEB bank (26.9%), AB DnB NOR bank (16.3%), and AB Parex bank (14.7%).

Generally speaking, the activities of INVEGA in 2008 were quite interesting. Since the beginning of the year, INVEGA has complied with the amended Regulations for the Provision of Guarantees for Loans Granted to Small and Medium-Sized Enterprises, the Regulations for Subsidising Guarantee Compensation, and the Regulations for the Administration of Partial Compensation of Interest on Loans Granted to SME entities. Thanks to all the novelties, a larger number of small and medium-sized business representatives were granted INVEGA guarantees on more favourable conditions; the maximum guarantee amount increased up to 5 million litas; the condi-

tions for the personal participation of newly established SME entities were eased; and the list of non-eligible activities was abolished. All this had an impact on the growth of guarantee amounts, i.e. the average loan amount grew by 41.9% (it amounted to 662,728 litas in 2008) and the average guarantee amount increased by 28.4% (392,696 litas), and the distribution of guarantees by type of project activities – trade (13.7%) has emerged next to the services (49.7%) and industry (36.6%) sector. Furthermore, since the beginning of the year, all small and medium-sized business entities, which desire to receive state aid, must complete the Form of Declaration of the Status of the Small and Medium-Sized Business Entity.

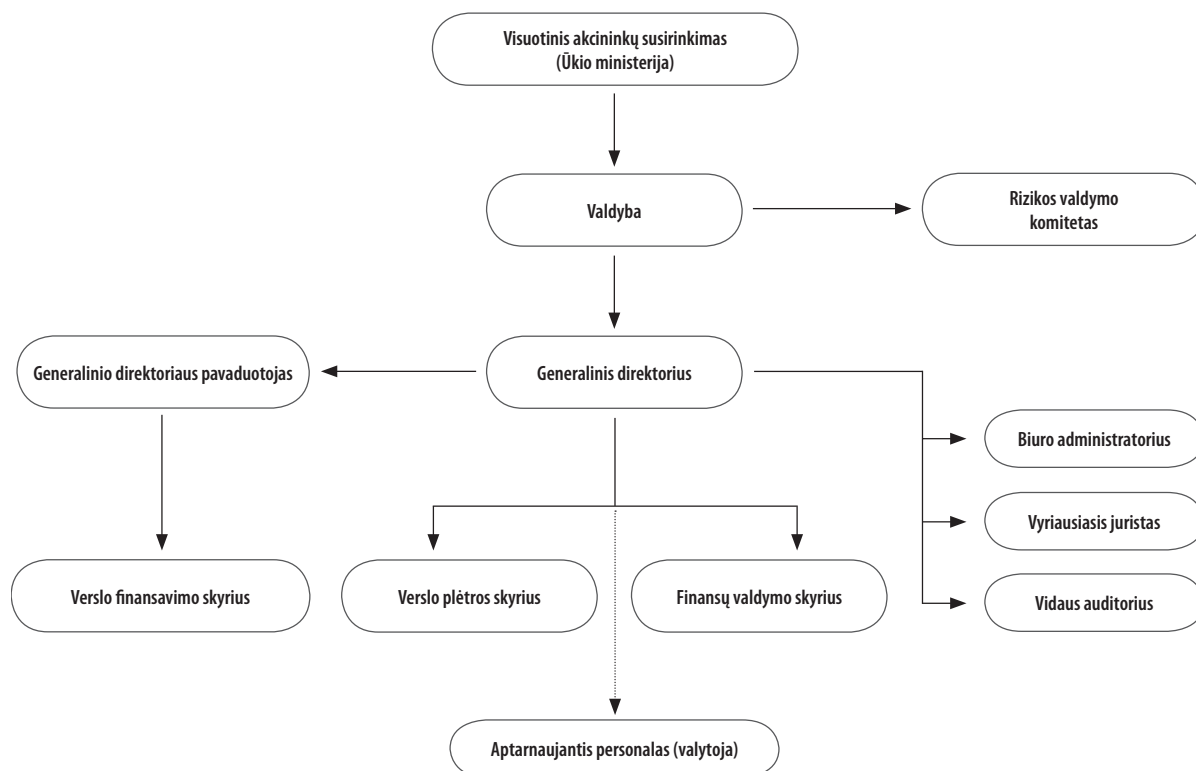
Micro-crediting, which has been administered by INVEGA since 2006 when three banks were selected to grant micro-credits under preferential conditions, has retained its popularity. In 2007, the banks had already granted all micro-credits (almost 29 million litas was allocated for this purpose) and granted new micro-credits from returning funds. During this entire period, 42.7 million litas was granted in micro-credits, and this service was provided to 588 companies, 88% of which were micro-companies.

Every year the Government of the Republic of Lithuania sets for INVEGA a higher limit of liabilities under guarantee agreements. The year 2008 was not an exception either, the limit of liabilities of INVEGA amounted to 310 million litas, i.e. it exceeded that of 2007 by 100 million litas, and it was totally exhausted at the end of the year.

The economic situation both in the global markets and in Lithuania at the end of the year forced us to review our activities, to analyse opportunities and to set strategic priorities, whereas the new activity challenges should encourage us to look for new methods to implement our objectives, only perhaps not to such extent and not by such leaps forward as it has been done during the past five years.

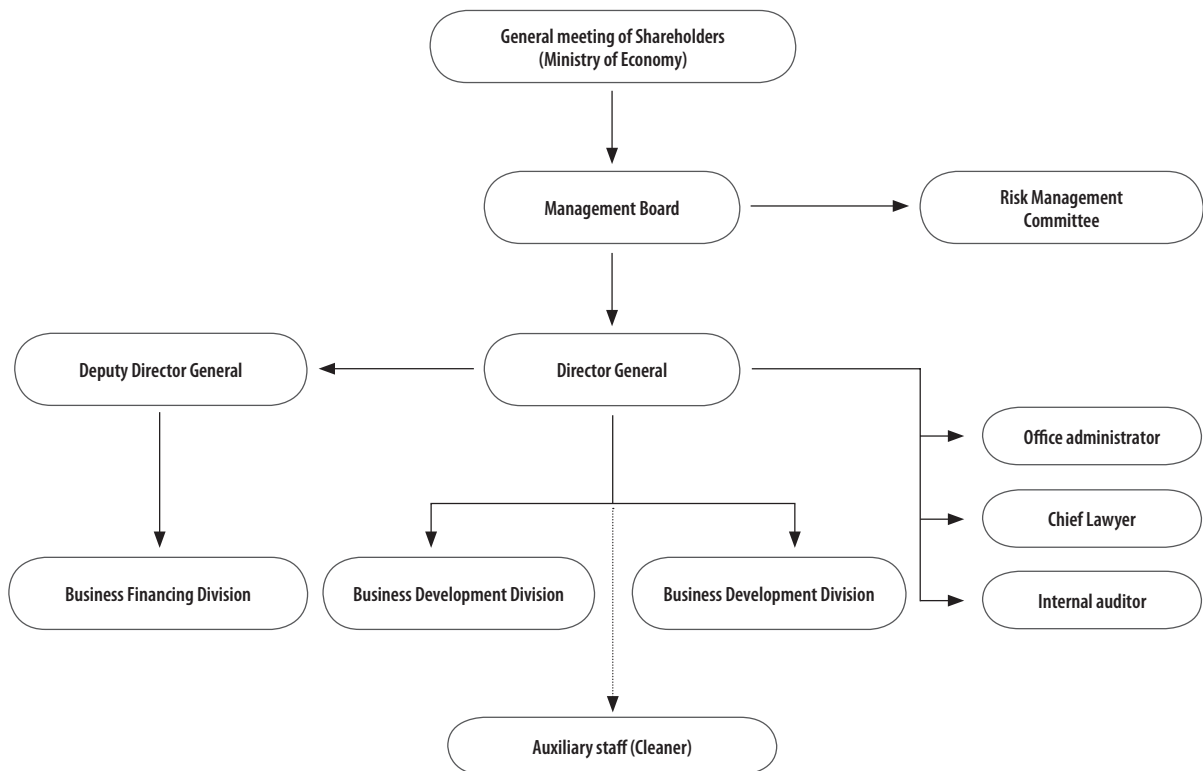
Director General Zita Gurauskienė

BENDROVĖS VALDYMO STRUKTŪRA



Management structure of the Company

MANAGEMENT STRUCTURE OF THE COMPANY



Bendrovės pagrindinės veiklos pobūdis

UAB „Investicijų ir verslo garantijos“ yra valstybės įsteigta garantijų institucija. INVEGOS pagrindinė veikla yra finansinių paramos priemonių smulkiojo ir vidutinio verslo (toliau – SVV) subjektams įgyvendinimas.

INVEGOS pagrindinės veiklos pobūdis yra detalizuotas Lietuvos Respublikos Vyriausybės 2001 m. liepos 11 d. nutarime Nr. 887 „Dėl smulkaus ir vidutinio verslo plėtros“, kuris reglamentuoja INVEGOS steigimą ir veiklą. Šio nutarimo 2.1 punkte yra nustatytos pagrindinės INVEGOS veiklos:

- 1) garantijų teikimas kredito įstaigoms už SVV subjektams suteikiamas paskolas;**
- 2) labai mažų paskolų SVV subjektams teikimas ar jų teikimo administravimas;**
- 3) rizikos kapitalo į SVV subjektus investavimas;**
- 4) dalinio paskolų palūkanų dengimo SVV subjektams administravimas.**

INVEGAI taip pat suteikta teisė vykdyti kitą, tiesiogiai su pagrindinėmis veiklomis susijusią, veiklą.

INVEGA 2008 metais vykdė šias veiklas: paskolų garantijų teikimą, labai mažų paskolų teikimo administravimą ir paskolų palūkanų dalinio dengimo administravimą. Minėtame Lietuvos Respublikos Vyriausybės nutarime ir INVEGOS įstatuose numatyta viena iš veiklų – rizikos kapitalo į SVV subjektus investavimas – dėl finansavimo šaltinių trūkumo bei tam tikrų teisės aktų pakeitimo būtinumo ataskaitiniu laikotarpiu nebuvo vykdoma. Pagrindinės INVEGOS veiklos vykdomos pagal Ūkio ministerijos patvirtintas, su Finansų ministerija suderintas, atskiras finansinės paramos SVV subjektams teikimo taisyklės (atskirų INVEGOS veiklų nuostatus).

Nuo INVEGOS įsteigimo iki ataskaitinio laikotarpio prioritinė ir pagrindinė Bendrovės veikla – garantijų teikimas kredito įstaigoms už SVV subjektams suteikiamas paskolas.

INVEGA 2008 m. teikė garantijas už mikroįmonių, mažų įmonių ir vidutinių įmonių, kuriose dirba iki 250 darbuotojų, bei verslininkų, dirbančių pagal verslo liudijimą, imamas paskolas. Remiantis Valstybės skolos įstatymu, INVEGOS suteiktos paskolų garantijos prilyginamos valstybės garantijoms.

Maksimali INVEGOS garantijos suma 5 mln. Lt, jei subjektas veikia 3 metus ir ilgiau, ir 2 mln. Lt, jei subjektas veikia trumpiau nei 3 metus. Investiciniams paskoloms INVEGA garantavo

pirmos paskolos dalies grąžinimą kredito įstaigai iki 80 proc. paskolos sumos, o visais kitais atvejais – iki 50 proc. paskolos sumos. Už suteiktą garantiją įmonė turėjo sumokėti vienkartinį 1 proc. ar 1,5 proc. garantijos atlyginimą nuo garantijos sumos, likusią INVEGOS garantijos atlyginimo dalį įmonei kompensavo valstybė. Garantijų teikimo veiklos apimtys 2008 metais, sulėtėjus įmonių skolinimuisi iš bankų, palyginti su 2007 metais, sumažėjo 34 proc. vienetine išraiška arba 17 proc. sumine išraiška.

2008 metais INVEGA SVV subjektams, kurių paimtoms paskoloms užtikrinti buvo suteiktos INVEGOS garantijos nuo 2001 m. iki 2008 m., buvo kompensuojamos investicinių ir apyvartinių paskolų palūkanos. Per 2008 m. SVV subjektų paimtų paskolų su INVEGOS garantija palūkanos buvo iš dalies kompensuojamos tik investicinių paskolų atveju. Įvertinus Lietuvos Respublikos valstybės biudžeto finansines galimybes, LR ūkio ministro įsakymu buvo nustatyti kompensavimo dydžiai ir tvarka. Palūkanos nebuvo kompensuojamos, jei paskola buvo imama Europos Sąjungos struktūrinių fondų remiamiems projektams finansuoti. Palūkanų kompensavimo administravimo veiklos apimtys 2008 metais, palyginti su 2007 metais, išaugo 13 proc. vienetine išraiška arba 57 proc. sumine išraiška.

Sutarties su Ūkio ministerija pagrindu INVEGA 2008 metais vykdė valstybės remiamo labai mažų paskolų teikimo administravimą. 2008 metais bankai, kuriems buvo suteiktos mikrokreditavimui skatinti skirtos lėšos, visiškai jas panaudojo ir tęsė labai mažų paskolų teikimą iš mikrokreditų gavėjų grąžinamų lėšų. Labai mažų paskolų teikimo administravimo veiklos apimtys 2008 metais, palyginti su 2007 metais, išaugo 29,8 proc. vienetine išraiška arba 29,9 proc. sumine išraiška.

Remiantis Lietuvos Respublikos Vyriausybės 2007 m. spalio 17 d. nutarimo Nr. 1139 „Dėl atsakomybės ir funkcijų paskirstymo tarp institucijų, įgyvendinant Lietuvos 2007–2013 metų Europos Sąjungos struktūrinės paramos panaudojimo strategiją ir veiksmų programas“ 3.1.2, 3.4.2 punktais ir 2008 m. sausio 10 d. LR ūkio ministro įsakymu Nr. 4-9 „Dėl uždarosios akcinės bendrovės „Investicijų ir verslo garantijos“ įstatų pakeitimo“, INVEGAI deleguotas įgyvendinančiosios institucijos funkcijų Europos Sąjungos struktūrinės paramos naudojimo srityje vykdymas. 2008 metais ši veikla nebuvo vykdoma, buvo atliekami reikalingų teisės aktų rengimo, derinimo ir priėmimo bei kiti šios veiklos vykdymo pasirengimo darbai.

Main activities of the Company

UAB Investicijų ir Verslo Garantijos is a guarantee institution established by the state. The core activity of INVEGA is the implementation of financial assistance measures for small and medium-sized business entities (SME).

The nature of the main activities of INVEGA is specified in Resolution No. 887 on the Development of Small and Medium-Sized Business of 11 July 2001 of the Government of the Republic of Lithuania, which regulates the incorporation and activities of INVEGA. The main activities of INVEGA established in paragraph 2.1 of this Resolution are as follows:

- 1) **issuance of guarantees to credit institutions for loans granted to SME;**
- 2) **granting of micro-credits to SME or administration of micro-crediting;**
- 3) **investments of venture capital in SME;**
- 4) **administration of partial compensation of interest on the loans granted to SME.**

In addition, INVEGA has been granted the right to engage in other activities that are directly related to its main activities.

In 2008, INVEGA was engaged in the following activities: issuance of guarantees for loans, administration of micro-crediting, and administration of partial compensation of loan interest. One of the activities provided for in the aforementioned Resolution of the Government of the Republic of Lithuania and the Articles of Association of INVEGA, namely – venture capital investments into SME – was not carried out due to the lack of financing sources and the necessity to amend certain legal acts during the reporting period. The main activities of INVEGA were carried out in compliance with the Rules for the Provision of Financial Support to SME approved by the Ministry of Economy and coordinated with the Ministry of Finance (regulations for particular activities of INVEGA).

During the period from the establishment of INVEGA until the reporting period the priority and core activity of the Company has been issuance of guarantees to credit institutions for loans granted to SME.

In 2008, INVEGA issued guarantees for loans granted to micro-companies, small and medium-sized companies with up to 250 employees, and entrepreneurs working under the business licence. In accordance with the Law on State Debt, guarantees issued by INVEGA for loans are held equivalent to state guarantees.

The maximum INVEGA guarantee amount is 5 million litas in cases where the entity has been operating for three years and longer and 2 million litas where the entity has been operating for less than three years. INVEGA guarantees the repay-

ment to the credit institution of the first loan instalment up to 80% of the principal amount in case of investment loans and up to 50% of the principal amount in other cases. The company had to pay a one-time fee amounting to 1% or 1.5% of the guarantee amount for the issuance of the guarantee, whereas the remaining part of the INVEGA guarantee amount was compensated to the company by the state. In 2008, when companies' borrowing from banks has been reduced, the volumes of the guarantee issuance activity dropped 34% in terms of units, or 17% in gross terms.

In 2008, INVEGA compensated to SME, which were issued INVEGA guarantees to secure their loans during the period from 2001 until 2008, interest on both investment and working capital loans. In 2008, interest on the loans taken by the SME and guaranteed by INVEGA was partially compensated only in the case of investment loans. Having evaluated the financial possibilities of the state budget of the Republic of Lithuania, the amounts and procedure of compensation were set by the order of the Minister of Economy of the Republic of Lithuania. Interest was not compensated if a loan was taken to finance the projects financed from the EU structural funds. In 2008, the volumes of the interest compensation administration activity grew 13% in unit terms, or 57% in gross terms, compared to 2007.

On the basis of the agreement with the Ministry of Economy, INVEGA was engaged in the administration of micro-crediting financed by the state. In 2008, banks which received funds intended for the promotion of micro-crediting used them in full and continued to grant micro-credits from funds repaid by the recipients of micro-credits. In 2008, the volumes of the micro-crediting administration activity went up by 29.8% in terms of units or by 29.9% in gross terms, compared to 2007.

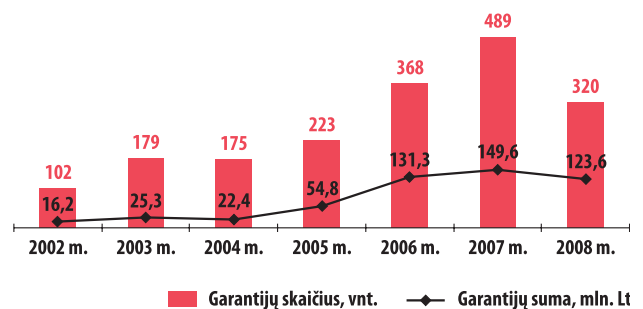
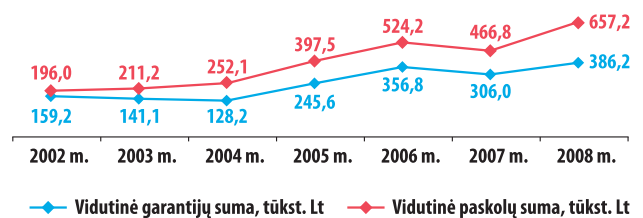
In accordance with paragraphs 3.1.2 and 3.4.2 of Resolution No. 1139 "On the Distribution of Responsibility and Functions between Institutions in Implementing the Strategy for the Use of EU Structural Assistance for 2007-2013 and Its Action Programmes" of 17 October 2007 of the Government of the Republic of Lithuania and Order No. 4-9 "On the Amendment to the Articles of Association of the Private Limited Liability Company UAB Investicijų ir Verslo Garantijos" of 10 January 2008 of the Minister of Economy of the Republic of Lithuania, INVEGA has been delegated the performance of the functions of the implementing agency in the field of the use of EU Structural Assistance. In 2008, the Company did not carry out this activity yet; however, it was engaged in the drafting, coordination and adoption of the required legal acts and other preparatory works for this activity.

SUTEIKTŲ GARANTIJŲ PORTFELIO ANALIZĖ

2008 m. iš bankų buvo gauti 392 verslo projektai, kurių finansavimui užtikrinti buvo prašoma suteikti INVEGOS garantiją. Atlikus pateiktos medžiagos įvertinimą, 42-iems jų buvo nuspręsta garantijos nesuteikti.

INVEGOS veiklos apimčių augimo tempai, palyginti su 2007 m., sumažėjo beveik trečdaliu. Tam įtakos turėjo dėl pasaulinės krizės sulėtėję šalies ekonomikos augimo tempai ir ypač sumažėjęs bankų skolinimas verslui. Per 2008 metus buvo suteikta 320 garantijų, garantuotų paskolų suma sudarė 210,3 mln. Lt, o suteiktų garantijų suma – 123,6 mln. Lt. (1 diagrama)

Mažėjant veiklos apimtims, paskolų ir garantijų vidutinės sumos, palyginti su 2007 metais, nesumažėjo, netgi šiek tiek padidėjo. Todėl galima teigti, kad ir 2008-aisiais išliko tendencija, kai gaunama vis daugiau projektų, kuriems įgyvendinti reikalingos didesnės investicijos. Daugiau nei 20 proc. visų per ataskaitinį laikotarpį suteiktų garantijų sudarė garantijos, užtikrinančios paskolų, viršijančių 1 mln. Lt, grąžinimą. (2 diagrama)

1
Suteiktų garantijų dinamika nuo INVEGOS veiklos pradžios

2
Garantijų ir paskolų vidutinių sumų dinamika


Review of the Company's activities in 2008

9

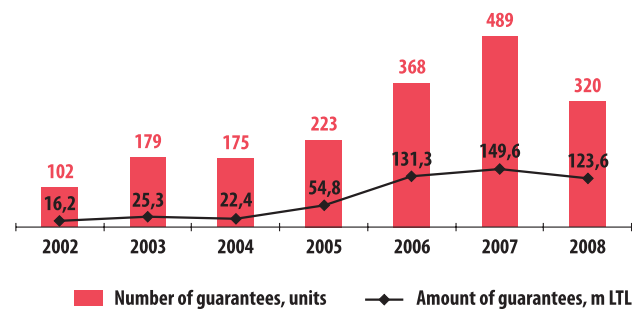
ANALYSIS OF THE ISSUED GUARANTEE PORTFOLIO

In 2008, INVEGA received a total of 392 business projects from banks with the request to issue a guarantee. Upon the evaluation of the submitted material, 42 projects were rejected as ineligible to receive a guarantee.

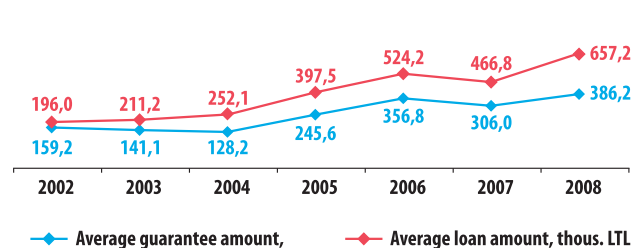
Compared to 2007, the growth rates of volumes of the INVEGA activities declined by almost one-third. This was influenced by the slowdown in the growth of the country's economy caused by the global crisis and the significant drop in bank lending to business borrowers. In 2008, 320 guarantees were issued, the amount of guaranteed loans made up 210.3 million litas, and the amount of issued guarantees was 123.6 million litas. (diagram No. 1)

Although the volumes of activities have been declining, the average amounts of loans and guarantees have not decreased, and they have even increased slightly, compared to 2007. Therefore, it can be stated that the trend of receiving more projects requiring larger investments was retained in 2008 as well. The guarantees issued to secure the repayment of loans exceeding 1 million litas accounted for more than 20% of all the guarantees issued during the reporting period. (diagram No. 2)

1 Dynamics of Guarantees Issued Since the Commencement of the INVEGA Activities



2 Dynamics of Average Amounts of Guarantees and Loans



Garantijų portfelio analizė

GARANTIJŲ PORTFELIO STRUKTŪRA PAGAL ĮMONIŲ DARBUOTOJŲ SKAIČIŲ

Vis didesnę dalį INVEGOS suteiktų garantijų portfelėje sudarė garantijos, suteiktos už paskolas naujoms, mažiau nei 3 metus veikiančioms, įmonėms. Naujai įsteigtoms ir neturintiems kreditavimo istorijos įmonėms gauti paskolą banke yra gana sudėtinga. Todėl naudojimasis INVEGOS teikiamomis paslaugomis sudaro didesnes galimybes šioms įmonėms gauti banke paskolą savo verslui pradėti, o bankams – išplėsti potencialių klientų ratą.

2008 metais naujų įmonių paimtų paskolų grąžinimui užtikrinti suteiktos 109 INVEGOS garantijos, iš kurių daugiau kaip pusė užtikrina vos prieš metus įsteigtų įmonių paskolų grąžinimą.

Ataskaitiniu laikotarpiu 32 garantijos suteiktos labai mažoms įmonėms, kurios iš bankų ėmė paskolas, neviršijančias 25 tūkst. EUR, o nuo INVEGOS veiklos pradžios suteiktos 237 tokios garantijos. Beveik 65 proc. šių garantijų buvo skirtos naujai įsteigtų labai mažų įmonių verslui pradėti.

Nuo 2006 metų rugpjūčio mėnesio INVEGA pradėjo administruoti valstybės remiamą labai mažų paskolų teikimą. Tai turėjo įtakos ir suteiktų garantijų portfelio pagal įmonių dydį struktūros pokyčiams. Labai mažų įmonių vykdomų projektų finansavimui suteiktų garantijų dalis bendrame suteiktų garantijų portfelėje kasmet augo ir 2008 metais pasiekė 51 proc. (3 diagrama)

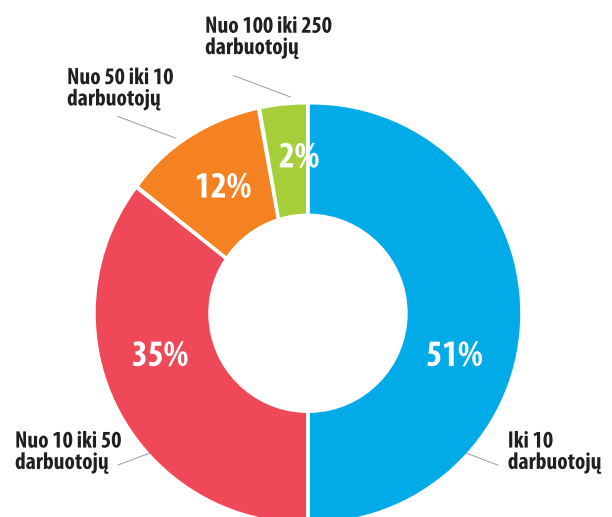
GARANTIJŲ PORTFELIO STRUKTŪRA PAGAL PASKOLŲ TIKSLINĘ PASKIRTĮ

Jau treči metai iš eilės daugiau kaip 80 proc. viso garantijų portfelio suteikiama verslininkų imamų investicinių paskolų grąžinimui užtikrinti. Per 2008 metus suteiktos 269 tokios garantijos, kurių garantuotų paskolų suma sudaro 184,3 mln. Lt. Daugiau kaip trečdalis minėtų garantijų buvo skirta mažiau nei 3 metus veikiančių įmonių investiciniams projektams įgyvendinti.

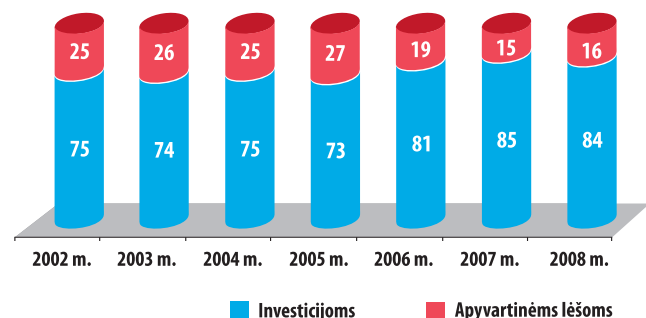
Pažymėtina, kad daugiau negu pusė minėtų garantijų suteikta už labai mažų įmonių imamas investicines paskolas, kurių per 60 proc. skirta naujų labai mažų įmonių verslui pradėti. (4 diagrama)

3

2008 m. suteiktų garantijų portfelio struktūra pagal darbuotojų įmonėse skaičių, proc.


4

Suteiktų garantijų portfelio struktūra pagal paskolų tikslinę paskirtį, proc.



Analysis of the Issued Guarantee Portfolio

BREAKDOWN OF THE GUARANTEE PORTFOLIO BY THE NUMBER OF EMPLOYEES IN COMPANIES

The share of guarantees issued for loans to new companies which have been operating for less than three years has been growing in the portfolio of guarantees issued by INVEGA. It is quite complicated for newly established companies with no crediting history to obtain a bank loan. Therefore, the use of the services provided by INVEGA provides broader opportunities for these companies to obtain a bank loan for starting up their own business and for banks – to expand their potential client base.

In 2008, INVEGA issued 109 guarantees for the repayment of loans granted to new companies, more than half of which secure the repayment of loans granted to companies established just a year ago.

During the reporting period, 32 guarantees were issued to micro-companies which have taken bank loans not exceeding EUR 25,000; since the commencement of its activities, INVEGA has issued 237 guarantees of this kind. Almost 65% of these guarantees were issued to newly established micro-companies to start their business.

Since August 2006 INVEGA has been administering micro-crediting financed by the state. This had an impact on the changes in the structure of the issued guarantee portfolio by size of companies. The share of guarantees issued for the financing of projects implemented by micro-companies in the total issued guarantee portfolio has been growing every year and reached 51% in 2008. (diagram No. 3)

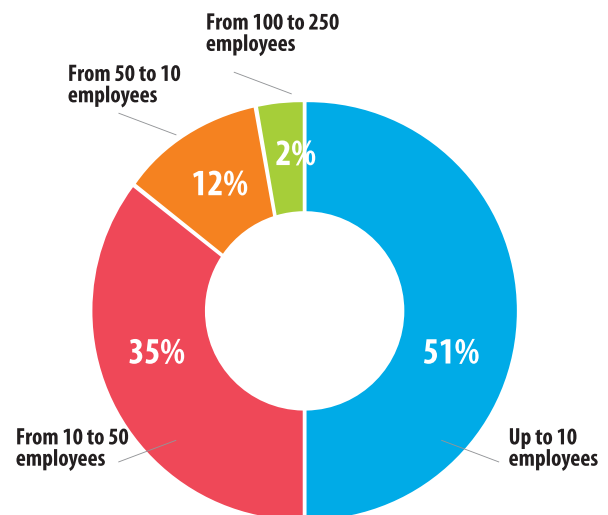
BREAKDOWN OF THE GUARANTEE PORTFOLIO BY PURPOSE OF LOANS

It has been the third year in a row that more than 80% of the total guarantee portfolio was allocated for securing the repayment of investment loans taken by entrepreneurs. The year 2008 saw the issuance of 269 such guarantees used to guarantee loans totalling 184.3 million litas. More than one-third of the aforementioned guarantees were intended for the implementation of investment projects of companies which have been operating for less than three years.

It is noteworthy that more than half of these guarantees were issued for investment loans taken by micro-companies, 60% of which was intended for new micro-companies to start their business. (diagram No. 4)

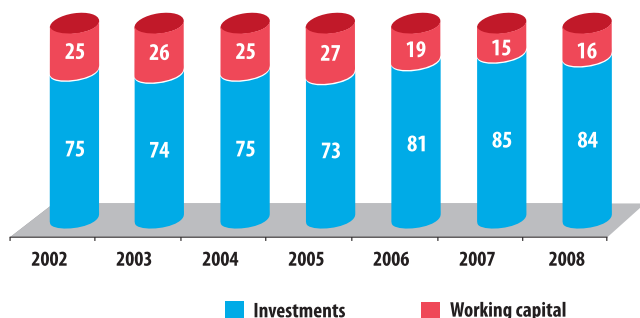
3

Breakdown of the Portfolio of Guarantees Issued in 2008 by Number of Employees in Companies, %



4

Breakdown of the Issued Guarantee Portfolio by Purpose of Loans, %



Garantijų portfelio analizė

GARANTIJŲ PORTFELIO STRUKTŪRA PAGAL VEIKLOS RŪŠIS


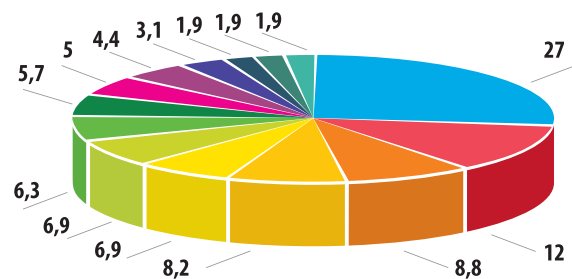
Ataskaitiniais metais didesnė (beveik 50 proc.) dalis garantijų suteikta paslaugų sektoriaus įmonių paimtų paskolų grąžinimui užtikrinti. Daugiausia INVEGOS paslaugomis naudojosi viešbučių ir visuomeninio maitinimo, autoserviso paslaugų ir poilsio organizavimo įmonės, šiek tiek mažiau garantijų suteikta sveikatos priežiūros bei reklama ir leidyba užsiimančioms įmonėms. (5 diagrama)

Tarp gamybos sferoje veikiančių įmonių pagal suteiktų garantijų skaičių jau antri metai iš eilės vyraujančiomis išliko statybos ir remonto darbus atliekančios bei medienos perdirbimo įmonės. Pažymėtina, kad kasmet vis prasiplečia veiklos rūšių, kurių projektų finansavimui užtikrinti suteikiamos INVEGOS garantijos, ratas. Per 2008 metus INVEGOS paslaugomis pasinaudojo matavimo, tikrinimo, bandymo prietaisų, optinės įrangos, sporto reikmenų bei vaistų gamybos įmonės, kurių paskolų grąžinimui užtikrinti suteikta kol kas po vieną garantiją. (6 diagrama)

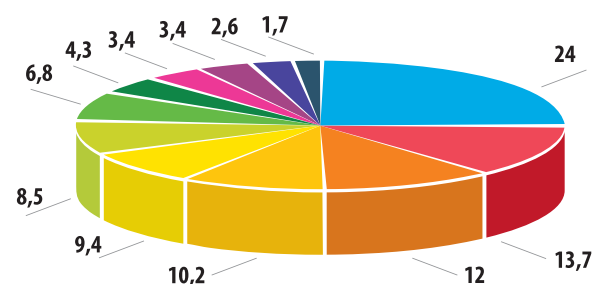
Gana sparčiai augo garantijų, suteiktų už prekybos įmonių imamas paskolas, skaičius. Per 2008 metus suteiktos 44 tokios garantijos, kurių dalis bendrame suteiktų garantijų portfelyje išaugo nuo 2,2 proc. 2008 metų pradžioje iki beveik 14 proc. ataskaitinio laikotarpio pabaigoje. Daugiausia INVEGOS paslaugomis naudojosi maisto produktais, įvairiomis detalėmis bei baldais prekiaujančios įmonės.

5

Per 2008 m. suteiktų garantijų portfelio struktūra pagal teikiamų paslaugų rūšis, proc.


6

Per 2008 m. suteiktų garantijų portfelio struktūra pagal gamybos veiklos rūšis, proc.



Analysis of the Issued Guarantee Portfolio

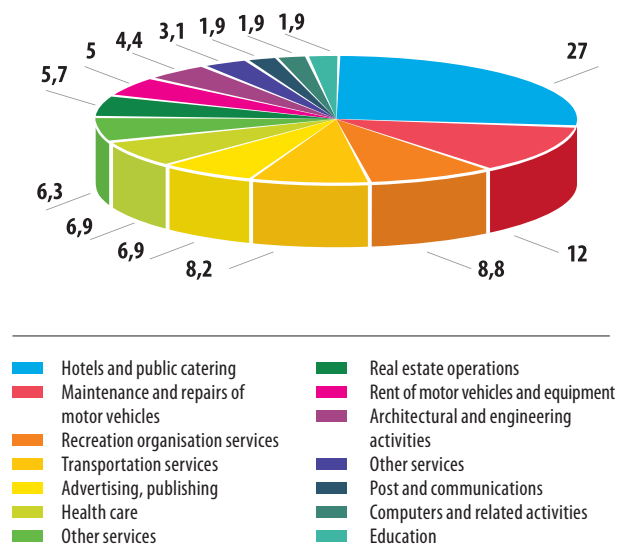
BREAKDOWN OF THE GUARANTEE PORTFOLIO BY ACTIVITY TYPES

During the reporting year, a major part (almost 50%) of guarantees was issued to secure the repayment of loans taken by companies in the services sector. The services provided by INVEGA were mainly used by companies engaged in the business of hotels and public catering, motor vehicle maintenance and repairs and recreation organisation, a slightly smaller number of guarantees were issued to health care, advertising and publishing companies. (diagram No. 5)

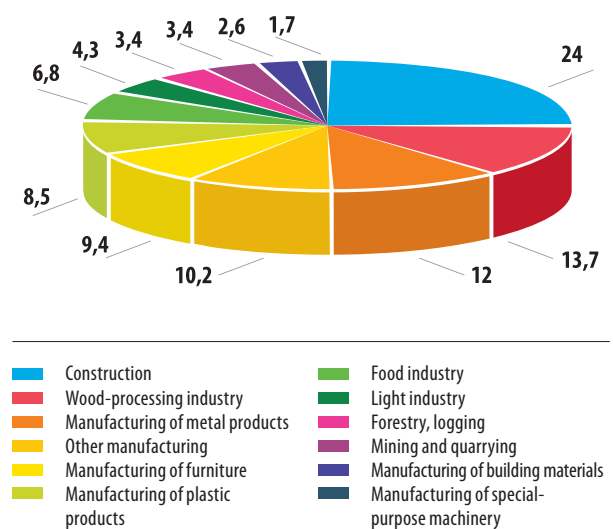
Companies engaged in construction and repairs and wood processing enterprises predominate among companies in the manufacturing sector for the second consecutive year. It should be noted that the list of activity types eligible for guarantees issued by INVEGA to finance their projects is expanded every year. During 2008, INVEGA rendered its services to companies producing measuring, check and test devices, optical equipment, sports-related items and pharmaceuticals; so far these companies were issued only one guarantee each to secure the repayment of their loans. (diagram No. 6)

The number of guarantees issued for loans taken by trade companies was growing at a rapid pace. In 2008, 44 such guarantees were issued and the share thereof in the total issued guarantee portfolio grew from 2.2% at the beginning of 2008 up to almost 14% at the end of the reporting period. The services of INVEGA were mainly used by companies trading in foodstuffs, various details and furniture.

5 Breakdown of the Portfolio of Guarantees Issued in 2008 by Type of Services Provided, %

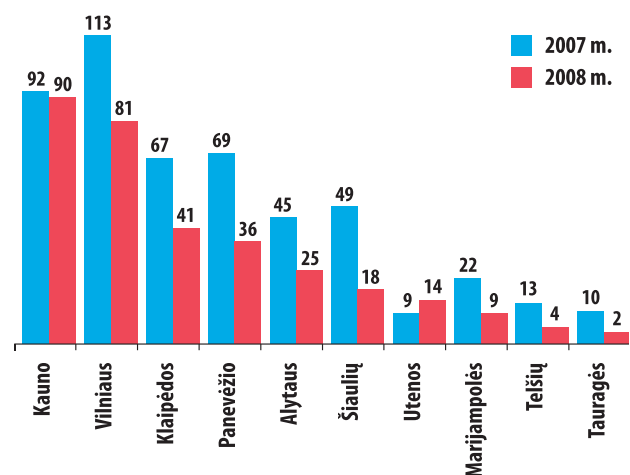


6 Breakdown of the Portfolio of Guarantees Issued in 2008 by Type of Manufacturing Activity, %



Ir toliau daugiausia garantijų suteikiama už Vilniaus ir Kauno apskrityse veikiančių SVV subjektų imamas paskolas. Šios garantijos sudaro daugiau negu pusę viso per ataskaitinį laikotarpį suteiktų garantijų portfelio. Iš plėtotiniuose regioniniuose centruose veikiančių įmonių tradiciškai aktyviausios išlieka Alytaus apskrities įmonės. Pagal suteiktų per 2008 metus garantijų skaičių minėtos apskrities įmonės užima penktą vietą, aplenkdamos Šiaulių apskrities įmones. Vis aktyviau INVEGOS paslaugomis pradėjo naudotis Utenos apskrities SVV subjektai. Palyginti su 2007 metais, daugiau garantijų už imamas paskolas 2008 metais buvo suteikta tik šios apskrities SVV subjektams. Ankstesniais laikotarpiais pagal suteiktų garantijų skaičių Utenos apskritis užimdavo paskutines pozicijas, o pagal atitinkamą 2008 metų rodiklį šioje apskrityje veikiančios įmonės aplenkė Marijampolės, Telšių bei Tauragės apskričių įmones. Pasyviausi vis dar išlieka Tauragės apskrities SVV subjektai.

Pagal suteiktų per 2008 metus garantijų skaičių Alytaus apskrityje pirmaujančios buvo statybos darbus atliekančios, viešbučių, visuomeninio maitinimo ir poilsio organizavimo paslaugų įmonės, Kauno ir Vilniaus apskrityse – prekybos įmonės, Klaipėdos apskrityje – metalo pramonės bei visuomeninio maitinimo įmonės, Panevėžio ir Šiaulių apskrityse – viešbučių ir visuomeninio maitinimo įmonės, Marijampolės apskrityje – statybinių medžiagų gamybos ir transportavimo paslaugų įmonės, Utenos apskrityje – plastikinių gaminių gamybos, transporto priemonių ir įrengimų nuomos įmonės, Telšių apskrityje – baldų, medienos gamybos, lengvosios pramonės bei prekybos įmonės. (7 diagrama)

7
Suteiktų garantijų skaičiaus dinamika pagal projekto vykdymo vietą (apskritys)


Analysis of the Issued Guarantee Portfolio

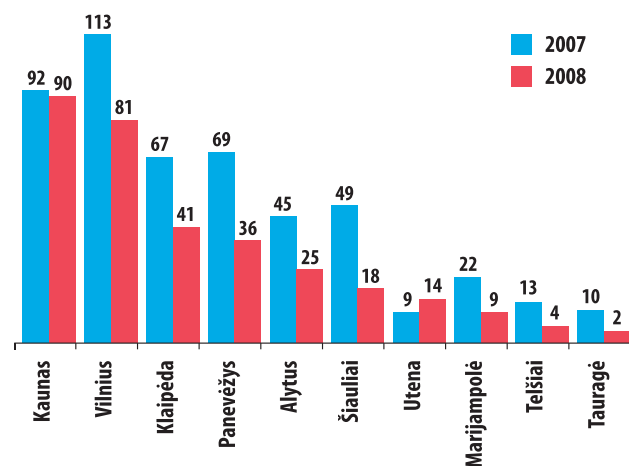
15

As in previous years, the bulk of guarantees were issued for loans taken by SME operating in the Vilnius and Kaunas Counties. These guarantees account for more than half of the total portfolio of guarantees issued during the reporting period. Traditionally, the companies operating in the Alytus County were most active among the companies based in regional centres earmarked for development. The companies operating in the aforementioned county ranked fifth in terms of the number of guarantees issued in 2008, overtaking the companies of the Šiauliai County. The SME based in the Utena County have started to use the services rendered by INVEGA more actively. In 2008, more guarantees for loans were issued only to the SME operating in this County, compared to 2007. During the previous periods, the Utena County would be among the last in terms of the number of issued guarantees, and the companies operating in this County overtook the companies based in the Marijampolė, Telšiai and Tauragė Counties according to the respective indicator in 2008. SME operating in the Tauragė County were among the most passive ones.

In 2008, the largest number of guarantees in the Alytus County was issued to companies providing construction, hotels, public catering and recreation organisation services, to trading companies in the Kaunas and Vilnius Counties, to metal industry and public catering companies in the Klaipėda County, to hotels and public catering companies in the Panevėžys and Šiauliai Counties, to building materials manufacturing and transportation companies in the Marijampolė County, to companies engaged in manufacturing of plastic products, rent of vehicles and equipment in the Utena County, and to furniture, wood production, light industry and trading companies in the Telšiai County. (diagram No. 7)

7

Dynamics of the Number of Guarantees Issued by Project Location (Counties)



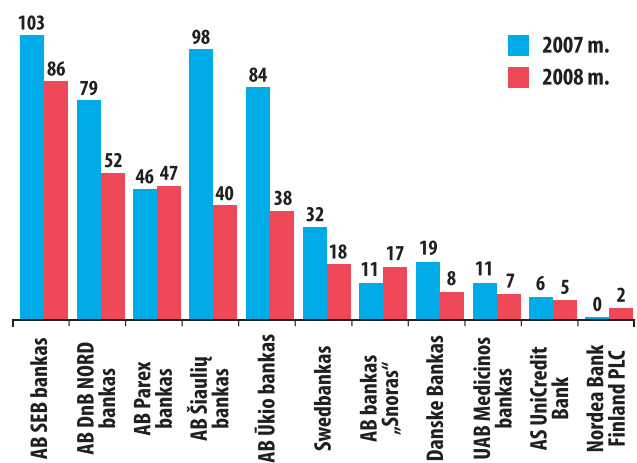
GARANTIJŲ PORTFELIO STRUKTŪRA PAGAL KREDITO ĮSTAIGAS

Analizuojant ataskaitiniu laikotarpiu suteiktų garantijų struktūrą pagal kredito įstaigas, pažymėtini trys bankai. Daugiausia garantijų, kaip ir 2007 m., per 2008 metus suteikta AB SEB bankui. Minėtas bankas pagal suteiktų nuo INVEGOS veiklos pradžios garantijų skaičių užima antrąją poziciją ir sėkmingai „vejasi“ lyderį AB Šiaulių banką, kuris pagal šį rodiklį kol kas pirmąja. Pažymėtina, kad iš SEB banko ataskaitiniu laikotarpiu buvo gauta daugiausia projektų, kurių finansavimui reikalingų investicijų suma viršijo 1 mln. Lt ir pagal garantuotų paskolų sumą AB SEB banko paskolos sudaro beveik trečdajį visos per 2008 metus INVEGOS garantuotų paskolų sumos.

Kiek mažiau garantijų suteikta AB DnB NORD bankui, kuris pagal 2008 metais suteiktų garantijų skaičių užima antrąją, o pagal suteiktų nuo INVEGOS veiklos pradžios garantijų skaičių – trečiąją poziciją.

AB Parex bankas pirmą kartą nuo INVEGOS veiklos pradžios, įsiveržė į pirmąją poziciją. Šis bankas nuo pat 2007 metų pradžios pradėjo aktyviai ir nuosekliai bendradarbiauti su INVEGA ir pagal suteiktų per 2008 metus garantijų skaičių jis pakilo į trečiąją vietą, aplenkdamas AB Šiaulių ir AB Ūkio bankus, kurie anksčiau laikotarpiams pagal suteiktų garantijų skaičių žymiai lenkė AB Parex banką. (8 diagrama)

Iš pateiktos diagramos duomenų matyti, kad per 2008 metus daugiau nei 2007 metais garantijų suteikta tik AB bankui „Snoras“ ir AB Parex bankui. Kol kas gana pasyvus išlieka Nordea Bank Finland PLC Lietuvos skyrius, kuriam per 2008 metus suteiktos tik 2 garantijos.

8
Suteiktų garantijų skaičiaus dinamika pagal bankus


Analysis of the Issued Guarantee Portfolio

17

BREAKDOWN OF THE GUARANTEE PORTFOLIO BY CREDIT INSTITUTIONS

When analysing the structure of guarantees issued during the reporting period by credit institutions, three banks should be mentioned. As in 2007, the largest number of guarantees was issued in favour of AB SEB Bank in 2008. The aforementioned bank has been ranking second since the commencement of the INVEGA activities in terms of the number of guarantees and it is successfully catching up with the leader, i.e. AB Šiaulių Bankas, which ranks first according to this indicator. It is noteworthy that during the reporting period SEB Bank submitted the largest number of projects under which the required amount of investments exceeded 1 million litas, and the loans of AB SEB Bank account for almost one-third of the total amount of loans guaranteed by INVEGA.

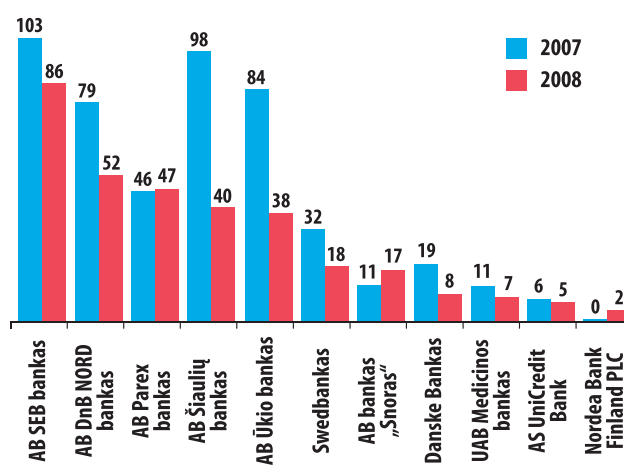
Fewer guarantees were issued to AB DnB NORD Bankas, which ranked second in terms of guarantees issued in 2008 and third in terms of the number of guarantees issued since the commencement of the INVEGA activities.

It was the first time since the commencement of the INVEGA activities that AB Parex Bankas took one of the leading positions. Since the beginning of 2007, this bank has been actively and consistently cooperating with INVEGA and it ranked third in terms of the number of guarantees issued in 2008, overtaking AB Šiauliai Bankas and AB Ūkio Bankas, which had been significantly ahead of AB Parex Bankas during the previous periods in terms of the number of issued guarantees. (diagram No. 8)

It can be seen from the data presented in the diagram above that more guarantees in 2008 were issued only to AB Snoras and AB Parex Bankas, compared to 2007. The Lithuanian Branch of Nordea Bank Finland PLC remained rather passive with only 2 guarantees issued in 2008.

8

Dynamics of the Number of Guarantees Issued by Banks

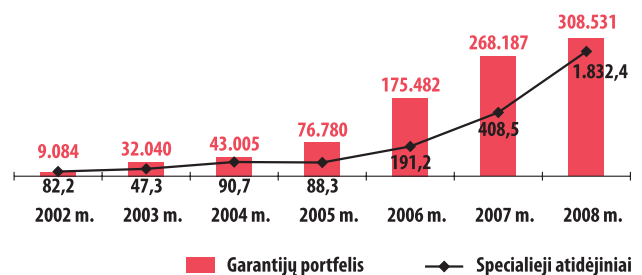
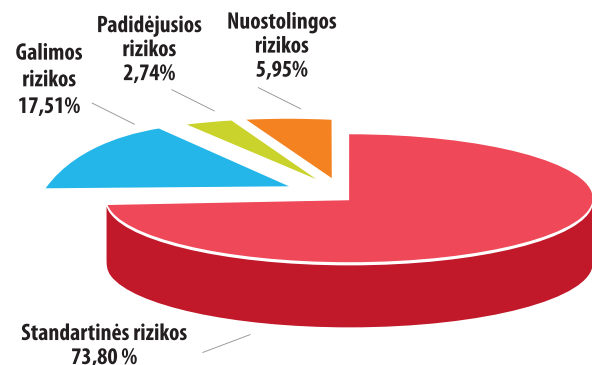


GARANTIJŲ PORTFELIO STRUKTŪRA PAGAL RIZIKOS GRUPES

Pasaulinė krizė lėmė, kad 2008-ųjų antroje pusėje prasidėjęs su statybų sektoriumi susijusių investicijų kritimas ir nepalanki šio sektoriaus raida atsiliepė kitiems su vidaus paklausa susijusiems sektoriams, dėl ko sulėtėjo bendras ūkio pajamų augimas. Lietuvos ūkio ekonomikos lėtėjimas neišvengiamai turėjo įtakos ir INVEGOS garantijų portfelio kokybės pablogėjimui bei garantijų išmokų sąnaudų padidėjimui, palyginti su ankstesniais laikotarpiais. 2008 metų pabaigoje specialiųjų atidėjinių apimtys, palyginti su 2007 metų pabaiga, išaugo net 3,5 karto. Garantijų išmokų suma, sumokėta bankams per 2008 metus, sudaro net 41,3 proc. visos nuo INVEGOS veiklos pradžios sumokėtų išmokų sumos ir siekia 1 654,2 tūkst. Lt. Per visą INVEGOS veiklos laikotarpį dėl 31 paskolos negrąžinimo atvejo buvo kreiptasi į INVEGĄ dėl garantijų išmokų, iš jų dėl 11 paskolų – vien per 2008 metus. (9 diagrama)

Grupuoiant garantijas pagal rizikos grupes, buvo atsižvelgiama į vertinimo metu nustatytą garantijos suteikimo rizikos įvertinimą, kaip ūkio subjektas vykdo paskolos sutartyje numatytus paskolos dalies grąžinimus ir paskolų palūkanų mokėjimus, taip pat įvertinama ir kita su įmonės veikla bei finansuojamo projekto vykdymo eiga susijusi informacija.

Atsižvelgiant į minėtus kriterijus, 2008 m. pabaigoje galiojančių garantijų portfelyje 73,8 proc. sudarė standartinių paskolų grupei priskirtinos garantijos, t. y. jų dalis, palyginti su 2007 metų tuo pačiu laikotarpiu, sumažėjo 13,5 procentinio punkto. Likusiai garantijų portfelio daliai (24,4 proc.) skaičiuojami specialūs atidėjiniai. (10 diagrama)

9
Garantijų portfelio ir specialiųjų atidėjinių pokytis, tūkst. Lt

10
Garantijų portfelio struktūra pagal rizikos grupes 2008-12-31


Analysis of the Issued Guarantee Portfolio

BREAKDOWN OF THE GUARANTEE PORTFOLIO BY RISK GROUPS

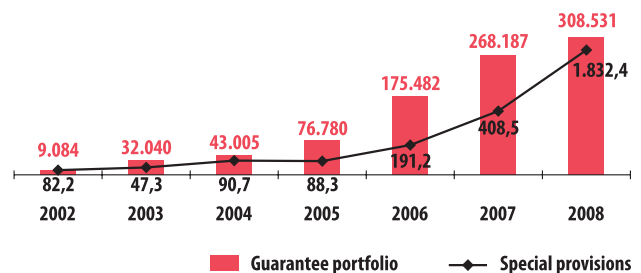
As a result of the global crisis, the drop in investments related to the construction sector, which started in the second half of 2008, and the unfavourable development of this sector influenced other sectors related to domestic demand as well, and this caused the slowdown in the overall revenue growth. The slowdown in the Lithuanian economy had an inevitable impact on the deterioration of the quality of the INVEGA guarantee portfolio and the increase in the costs related to guarantee payments, compared to the previous periods. At the end of 2008, the volumes of special provisions grew by 3.5 times, compared to the end of 2007. The amount of guarantee payments paid to banks during 2008 accounts for 41.3% of the total amount of guarantee payments made since the commencement of the INVEGA activities and is equal to 1,654,200 litas. During the entire period of the INVEGA activities, there have been only 31 cases where loans were not repaid and INVEGA received the respective requests regarding guarantee payments; there were 11 cases related to the non-repayment of loans in 2008 alone. (*diagram No. 9*)

The classification of guarantees into risk groups was based on the assessment of the guarantee issuance risk established at the time of the evaluation, how the economic subject carries out repayments of the loan amount and interest fixed in the loan agreement as well as other information related to the activities of companies and the course of implementation of the project being financed.

With regard to the above-mentioned criteria, guarantees attributable to the standard loan group accounted for 73.8% of the valid guarantee portfolio at the end of 2008, i.e. their share dropped by 13.5 percentage points, compared to the same period in 2007. The remaining part of the guarantee portfolio (24.4%) was comprised of guarantees issued for loans with special provisions. (*diagram No. 10*)

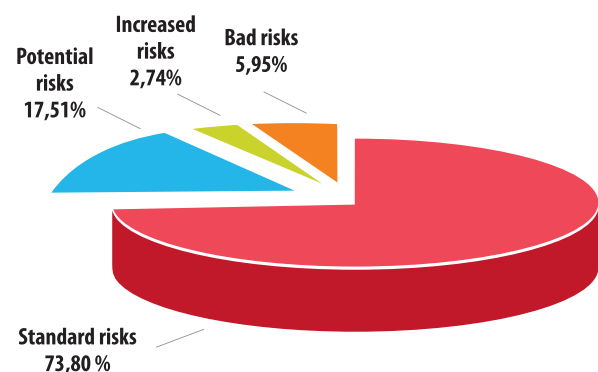
9

Change in the Guarantee Portfolio and Special Provisions, thous. LTL



10

Breakdown of the Guarantee Portfolio by Risk Groups as of 31 December 2008



Garantijų portfelio analizė

SVV subjektų garantuotų paskolų garantijų, kurioms yra suformuoti 100 proc. atidėjiniai (IV rizikos grupė), struktūra pagal veiklos rūšis:

- **Maisto pramonė – 14,75 proc.;**
- **Baldų pramonė – 13,11 proc.;**
- **Viešbučių ir visuomeninio maitinimo veikla – 13,11 proc.;**
- **Statyba – 9,84 proc.;**
- **Kitos paslaugos – 9,84 proc.;**
- **Medienos pramonė – 6,56 proc.;**
- **Miškininkystė ir medienos ruošą – 6,56 proc.;**
- **Lengvoji pramonė – 4,92 proc.;**
- **Kita gamyba – 4,92 proc.;**
- **Autoservisų veikla – 3,28 proc.;**
- **Poilsio organizavimo, kultūrinė ir sportinė veikla – 3,28 proc.;**
- **Popieriaus gamybos pramonė – 3,28 proc.;**
- **Statybinių medžiagų gamyba – 3,28 proc.;**
- **Sveikatos priežiūra – 3,28 proc.**

2008 metais pagal bankų pateiktą informaciją buvo atlikti 12 paskolų negrąžinimo ir garantijos išmokos apskaičiavimo tyrimai. Pagal 1 tyrimo atvejį, įvertinus tai, kad bankas nepateikė dokumentų, pagrindžiančių, kad paskola buvo panaudota pagal valdybos sprendime nurodytą paskolos panaudojimo paskirtį, garantijos išmoka bankui nebuvo mokėta. Pagal 11 atliktų tyrimų rezultatus per 2008 metus bankams buvo išmokėta 1 654,2 tūkst. Lt garantijų išmokų. (11 lentelė)

Aštuonios garantijų išmokos dalys buvo mokamos už 2008 metais veiklą nutraukusių SVV subjektų negrąžintas paskolas (1 414,8 tūkst. Lt), dviem atvejais mokėta garantijų išmokos (206,7 tūkst. Lt) pagal 2007 metais nutrauktas paskolas sutartis ir vienu atveju mokėta garantijos išmoka (32,7 tūkst. Lt) pagal 2006 metais nutrauktą paskolos sutartį.

Sumokėjusi garantijos išmokas ir perėmusi reikalavimo teisę, INVEGA tęsė sumokėtų sumų išieškojimą iš skolininkų ir jų įkeisto turto. Per 2008 metus bendrovei skolininkai pagal pasirašytas skolų dengimo sutartis grąžino 22 tūkst. Lt sumokėtų garantijų išmokų. Dalį (90 procentų) šių sumokėtų garantijų išmokų INVEGA grąžino LR ūkio ministerijai, o 10 procentų (2007 m. – 2,2 tūkst. Lt) mažino bendrovės garantijų išmokų sąnaudas.

11
Garantijų išmokų lentelė (tūkst. litų)

Garantijos gavėjas	Paskolų skaičius	Veiklos sektorius	Išmokos dydis, tūkst. Lt
AB Ūkio bankas	3	Statyba, statybinių medžiagų gamyba	389,8
AB SEB bankas	1	Metalo gaminių gamyba	32,7
AB Šiaulių bankas	2	Maisto pramonė	229,5
AB Šiaulių bankas	1	Autoserviso paslaugos	62,3
AB Hansabankas	1	Miškininkystė ir medienos ruošą	259,5
AB Parex bankas	1	Miškininkystė ir medienos ruošą	323,1
UAB Medicinos bankas	1	Poilsio organizavimo paslaugos	357,3

Analysis of the Issued Guarantee Portfolio

21

The breakdown of guarantees issued to secure loans granted to SME, for which 100% provisions (IV risk group) have been formed, is as follows:

- **Food industry – 14.75%;**
- **Furniture industry – 13.11%;**
- **Hotels and public catering business – 13.11%;**
- **Construction – 9.84%;**
- **Other services – 9.84%;**
- **Wood processing industry – 6.56%;**
- **Forestry and logging – 6.56%;**
- **Light industry – 4.92%;**
- **Other production – 4.92%;**
- **Motor vehicle repairs – 3.28%;**
- **Recreation organisation, cultural and sports activities – 3.28%;**
- **Paper manufacturing industry – 3.28%;**
- **Building materials production – 3.28%;**
- **Health care – 3.28%.**

In 2008, 12 investigations were conducted into non-repayment of loans and calculation of guarantee payments, on the basis of information provided by banks. In one of these cases, taking into consideration the fact that the bank failed to submit documents supporting the use of the loan for the designated purpose specified in the decision of the board, the guarantee payment was not paid to the bank. According to the results of 11 conducted investigations, 1,654,200 litas was paid to banks as guarantee payments in 2008. (table No. 11)

Eight instalments of the guarantee payment were paid for the non-repaid loans of the SME which terminated their activities in 2008 (1,414,800 litas); in two cases, the guarantee payments (206,700 litas) were paid under the loan agreements terminated in 2007 and in one case, the guarantee payment (32,700 litas) was made under the loan agreement terminated in 2006.

Having paid the guarantee payments and taken over the right of claim, INVEGA continued the recovery of the paid amounts from the borrowers and their pledged assets. In 2008, the borrowers repaid 22,000 litas of the paid guarantee payments to the Company under the signed debt repayment contracts. INVEGA repaid part (90%) of the paid guarantee payments to the Ministry of Economy of the Republic of Lithuania and used 10% (2,200 litas in 2007) to reduce the Company's costs related to guarantee payments.

11

Garantijų išmokų lentelė (tūkst. litų)

Guarantee beneficiary	Number of loans	Business sectors	Guarantee payment, thous. LTL
AB Ūkio bankas	3	Construction, production of building materials	389,8
AB SEB bankas	1	Manufacturing of metal products	32,7
AB Šiaulių bankas	2	Food industry	229,5
AB Šiaulių bankas	1	Motor vehicle repairs	62,3
AB Hansabankas	1	Forestry and logging	259,5
AB Parex bankas	1	Forestry and logging	323,1
UAB Medicinos bankas	1	Recreation organisation services	357,3

**Rizikos valdymas
Labai mažų paskolų teikimo
administravimas****RIZIKOS VALDYMAS**

Rizikos valdymas yra finansų institucijos veiklos pagrindas ir neatskiriamas INVEGA veiklos elementas. Bendrovės priimamos rizikos mastas yra apribotas galiojančia ribojimų sistema. Bendrovei svarbiausios šios rizikos: paskolos, likvidumo ir operacinė rizika.

LABAI MAŽŲ PASKOLŲ TEIKIMO ADMINISTRAVIMAS

Siekdama paskatinti mažų ir vidutinių įmonių plėtrą Lietuvoje, Lietuvos Respublikos Vyriausybė Ūkio ministerijai skyrė 28,8 mln. Lt – PHARE pasibaigusį programų (negražintinos paramos Lietuvai) lėšas teikti labai mažoms paskoloms. Jos buvo paskolintos AB Šiaulių bankui (15 mln. Lt), UAB Medicinos bankui (8,3 mln. Lt) ir AB DnB NORD bankui (5,5 mln. Lt), kurie pasiūlė geriausias įmonių mikrokreditavimo sąlygas ir laimėjo atranką. INVEGA buvo paskirta administruoti labai mažų paskolų teikimą.

Labai mažos paskolos teikiamos supaprastinta tvarka, o palūkanos yra mažesnės negu įprastai. Palankesnės sąlygos taikomos labai mažoms įmonėms ir įmonėms, veikiančioms plėtotiniuose regioniniuose centruose (Alytaus, Marijampolės, Tauragės, Telšių ir Utenos apskričių savivaldybių teritorijose).

Nuo 2006-08-16 iki 2008-12-31 iš viso 588 smulkiojo ir vidutinio verslo subjektams buvo suteikta 42,7 mln. Lt arba 148 proc. visų numatytų skirti šiai priemonei lėšų, t. y. AB Šiaulių bankas, UAB Medicinos bankas ir AB DnB NORD bankas visiškai panaudojo mikrokreditavimui skirtas lėšas ir tolesnius išdavimus jau vykdė iš gražintų labai mažų paskolų.

2008 metais buvo suteikta 9,8 mln. Lt labai mažų paskolų, 2007 metais – 13,8 mln. Lt., 2006 metais – 19,1 mln. Lt.

Kaip ir buvo planuota, didžioji labai mažų paskolų sumos dalis – 37,5 mln. Lt – atiteko labai mažoms įmonėms. Mažoms įmonėms teko – 4,7 mln. Lt, o vidutinėms – 0,5 mln. Lt.

Įmonės, kurios savo veiklą vykdo plėtotiniuose regioniniuose centruose (Alytaus, Marijampolės, Tauragės, Telšių ir Utenos), gavo 15,2 mln. Lt labai mažų paskolų, o likusiose apskrityse veikiančios įmonės – 27,5 mln. Lt.

Daugiausia labai mažų paskolų buvo suteikta įmonėms, kurios savo veiklą vykdo Vilniaus, Šiaulių ir Alytaus apskrityse bei užsiima didmenine ir komisine prekyba, krovininių vežimų krovininiais automobiliais ir variklinių transporto priemonių technine priežiūra bei remontu.

Minėti trys bankai mikrokreditavimui skirtas lėšas galės naudoti iki 2012-12-31. Kadangi ši priemonė pasiteisino, lėšų šiam tikslui planuojama papildomai numatyti iš 2007 – 2013 m. Europos Sąjungos struktūrinės paramos.

Remiantis trišalių sutarčių, pasirašytų tarp bankų, INVEGOS bei LR ūkio ministerijos, 8.6 punktu, buvo atlikti bankų suteiktų labai mažų paskolų patikrinimai (atsitiktinės atrankos būdu), t. y., ar labai mažos paskolos buvo suteiktos laikantis Mikrokreditų teikimo ir administravimo taisyklių ir trišalių sutarčių reikalavimų.

Gavus AB DnB NORD banko ir AB Šiaulių banko ataskaitas apie mikrokreditavimui skirtų lėšų tikslinį panaudojimą iki 2008-12-31, buvo nustatyta, kad labai mažų paskolų gavėjų su-gražintų ir pakartotinai nepanaudotų mikrokreditavimui skirtų lėšų suma AB DnB NORD banke sudarė 492 311,50 Lt, t. y. daugiau kaip 8 proc. nuo visos mikrokreditavimui skirtų lėšų sumos, AB Šiaulių banke – 1 665 372,33 Lt, t. y. daugiau kaip 11 proc. nuo visos mikrokreditavimui skirtų lėšų sumos. Tiek AB DnB NORD bankas, tiek AB Šiaulių bankas pateikė paaiškinimo raštus dėl sutarties esminių sąlygų nevykdymo.

Risk management Administration of Micro-crediting

RISK MANAGEMENT

A financial institution operates on the basis of risk management, which constitutes an integral element of the INVEGA activities. The extent of risks assumed by the Company is limited to the applicable system of restrictions. The most significant risks for the Company include the following: loan, liquidity and operational risk.

ADMINISTRATION OF MICRO-CREDITING

With a view to promoting the development of small and medium-sized companies in Lithuania, the Government of the Republic of Lithuania allocated 28.8 million litas – funds of the completed PHARE programmes (non-repayable assistance to Lithuania) – to the Ministry of Economy for granting micro-credits. These funds were lent to AB Šiaulių Bankas (15 million litas), UAB Medicinos Bankas (8.3 million litas) and AB DnB NORD Bankas (5.5 million litas), which proposed the best terms and conditions for granting micro-credits to companies and won the selection. INVEGA was appointed to administer the granting of micro-credits.

Micro-credits are granted under the simplified procedure for lower than usual interest rates. More favourable conditions are applied to micro-companies and companies operating in regional centres in need of development (in the territories of municipalities of the Alytus, Marijampolė, Tauragė, Telšiai and Utena Counties).

During the period from 6 August 2006 to 31 December 2008, a total of 42.7 million litas, or 148% of total funds to be allocated for this measure, was disbursed to 588 small and medium-sized entities, i.e. AB Šiaulių Bankas, UAB Medicinos Bankas and AB DnB NORD Bankas used up all funds earmarked for micro-crediting and continued to grant micro-credits from the repaid micro-credits.

The amount of micro-credits granted in 2008 totalled 9.8 million litas; the funds borrowed in the form of micro-credits in 2007 and 2006 amounted to 13.8 million litas and 19.1 million litas respectively.

As it was planned, the largest part of the amount of micro-credits, i.e. 37.5 million litas, was granted to micro-companies. Small companies received 4.7 million litas, and medium-sized companies borrowed 0.5 million litas.

Companies operating in regional centres in need of development (Alytus, Marijampolė, Tauragė, Telšiai and Utena) received micro-credits amounting to 15.2 million litas, whereas companies carrying on their activities in the remaining counties were granted 27.5 million litas.

The bulk of micro-credits was granted to companies operating in the counties of Vilnius, Šiauliai and Alytus and engaged in retail and commission trade, cargo transportation by commercial vehicles, and maintenance and repairs of motor vehicles.

The aforementioned three banks will be able to use funds intended for micro-crediting until 31 December 2012. As this facility has justified itself, additional funds will be allocated for this purpose from the EU Structural Assistance for 2007-2013.

In compliance with Clause 8.6 of the tripartite agreements signed between banks, INVEGA and the Ministry of Economy of the Republic of Lithuania, random checks were conducted on the micro-credits granted by banks (random sampling), i.e., whether micro-credits were granted in compliance with the Rules for Granting and Administration of Micro-credits and requirements of the tripartite agreements.

After the reports on the targeted use of the funds intended for micro-crediting until 31 December 2008 had been received from AB DnB NORD Bankas and AB Šiaulių Bankas, it was established that the amount of funds repaid by micro-credit recipients and not used repeatedly for micro-crediting purposes in AB DnB NORD Bankas totalled 492,311.50 litas, i.e. more than 8% on the total amount of funds earmarked for micro-crediting, whereas this amount in AB Šiaulių Bankas was 1,665,372.33 litas, i.e. more than 11% on the total amount of funds earmarked for micro-crediting. Both AB DnB NORD Bankas and AB Šiaulių Bankas submitted explanatory statements regarding the non-performance of the material conditions of the contract.

Dalinio paskolų palūkanų kompensavimo administravimas

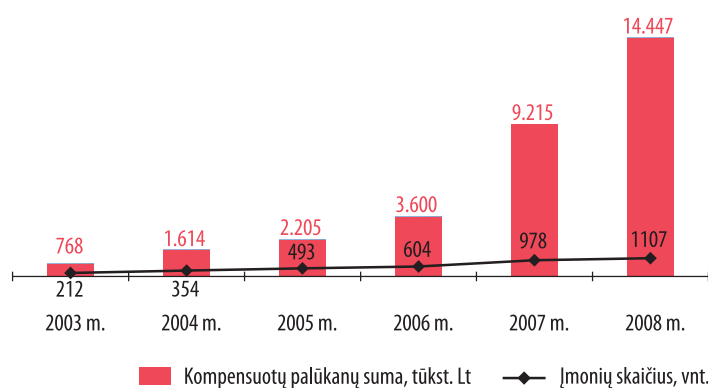
DALINIO PASKOLŲ PALŪKANŲ KOMPENSAVIMO ADMINISTRAVIMAS

SVV subjektams, gavusiems paskolas su INVEGOS garantija, iš Lietuvos Respublikos ūkio ministerijos Specialiosios ekonomikos augimo ir konkurencingumo didinimo programos lėšų buvo kompensuojama dalis sumokėtų palūkanų.

Nuo 2008-01-01 INVEGA vadovaujasi 2007-11-29 Lietuvos Respublikos ūkio ministro įsakymu Nr. 4-502 patvirtintais Paskolų palūkanų dalinio kompensavimo smulgiojo ir vidutinio verslo subjektams administravimo nuostatais. Remiantis šiais nuostatais, visoms investicinėms paskoloms, garantuotoms nuo 2008 metų sausio 1 d. maksimali metinė palūkanų norma, kuri iš dalies kompensuojama, yra 7 procentai.

Pagal sutartį su Ūkio ministerija iš Lietuvos Respublikos ūkio ministerijos Specialiosios ekonomikos augimo ir konkurencingumo didinimo programos lėšų ataskaitiniu laikotarpiu **1107 įmonei**, gavusiai 2002 - 2008 metais paskolas su INVEGOS garantija, kompensuota 14,4 mln. Lt palūkanų, t. y. pusantro karto daugiau nei buvo kompensuota 2007 metais.

Kompensuočių palūkanų sumos ir įmonių skaičiaus dinamika



Administration of Partial Loan Interest Compensation

25

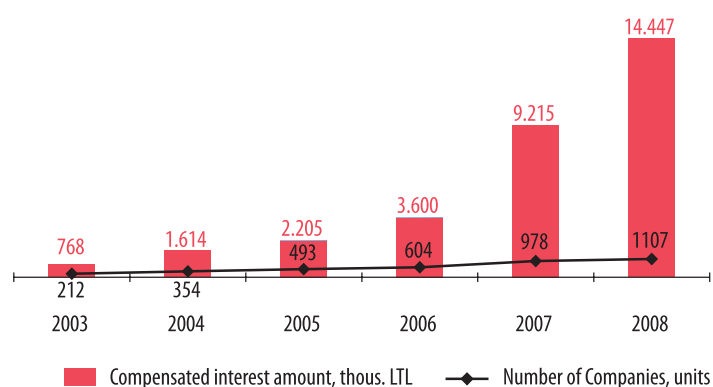
ADMINISTRATION OF PARTIAL LOAN INTEREST COMPENSATION

Part of interest paid by SME on loans guaranteed by INVEGA was compensated under the Special Economic Growth and Competitiveness Enhancement Programme of the Ministry of Economy of the Republic of Lithuania.

Since 1 January 2008 INVEGA has been complying with the Regulations for the Administration of Partial Loan Interest Compensation to Small and Medium-Sized Entities approved by Order No. 4-502 of 29 November 2007 of the Minister of Economy of the Republic of Lithuania. In compliance with these Regulations, the maximum annual interest rate, which is compensated in part, applicable to all investment loans guaranteed after 1 January 2008 is 7%.

Under the Agreement with the Ministry of Economy, interest totalling 14.4 million litas, i.e. one-and-a-half times more than in 2007, was compensated to **1,107 companies** which received loans guaranteed by INVEGA during the period 2002-2008, under the Special Economic Growth and Competitiveness Enhancement Programme of the Ministry of Economy of the Republic of Lithuania.

Dynamics of the Compensated Interest Amount and Number of Companies



Bendradarbiavimas su bankais, verslo asociacijomis, ES finansinėmis institucijomis

2008 metais ypač daug dėmesio buvo skiriama bendradarbiavimui tiek su kredito įstaigomis, tiek su verslininkais stiprinti bei plėsti, kitų šalių garantijų institucijų patirčiai perimti, žinioms garantijų teikimo srityje gilinti.

Skatinant naujo verslo pradžią ir puoselėdama verslininkystės kultūrą Lietuvoje, ir toliau buvo dalyvauta Šiaurės miestelio technologijų parko su partneriais organizuotame Verslo plano turnyre, kuriame INVEGA yra viena pagrindinių rėmėjų, verslo planų vertintoja bei inovatyviausio verslo plano prizo steigėja.

INVEGOS atstovai kartu su Ūkio ministerijos atsakingais darbuotojais 2008 metais dalyvavo ne viename susitikime dėl finansinės inžinerijos priemonių taikymo SVV subjektų finansavimui skatinti, naudojant 2007-2013 metų ES SF lėšas.

Ataskaitiniu laikotarpiu bendrovės darbuotojai dalyvavo susitikimuose su verslininkais bei pristatė INVEGA veiklą verslo visuomenės, komercinių bankų ir verslo asocijuotų struktūrų, studentų atstovybės organizuotuose seminaruose visose Lietuvos apskrityse. Iš viso buvo suorganizuoti 35 susitikimai-seminarai. Bankų atskirų regionų kreditų vadybininkams ir bankų filialų vadovams buvo organizuojami atskiri susitikimai-diskusijos, kurių metu bankų darbuotojai buvo supažindinami su bendrovės teikiamomis paslaugomis, garantijų teikimo procedūromis, gilintasi į problemas, kylančias vykdant bendradarbiavimo sutartis ar laikantis atskirų garantijų teikimo procedūrų.

Bendrovės produktyviam darbui įtakos turėjo bendradarbiavimas su kitų šalių garantijų institucijomis. Garantijų teikimo patirtimi ir praktika, verslo angelų veiklos patirtimi, rizikos kapitalo investavimo galimybių praktika su INVEGOS darbuotojais dalijosi AECM atstovai, Prancūzijos, Estijos, Latvijos, Vengrijos, Italijos, Portugalijos, Kinijos ir JAV garantijų institucijų ir verslo asociacijų atstovai.

Nemažą indėlį 2008 m. Bendrovės atstovai įdėjo prie trilateralės finansavimo sutarties tarp Ūkio, Finansų ministerijų ir Europos investicijų fondo (EIF) pasirašymo. Pagal šią sutartį Lietuvos smulkusis ir vidutinis verslas galės pasinaudoti šiuolaikinėmis finansų inžinerijos priemonėmis, į kurias bus investuojamos 2007–2013 m. ES struktūrinių fondų lėšos (275 mln. Litų), kurios anksčiau Lietuvoje buvo skiriamos tik subsidijų pavidalu. Finansų inžinerijos priemonės, kurioms bus naudojamos ES struktūrinės paramos lėšos: paskolų fondas, portfelinės garantijos –, rizikos kapitalo fondai, bendrų investicijų fondas „Verslo angelai“. Pagal šią sutartį EIF tiesiogiai neinvestuos, bet atrinks finansinius tarpininkus (bankus, rizikos kapitalo valdymo įmones), kurie bus atsakingi už atskirų priemonių įgyvendinimą. Bendrovės atstovai paskirti šio fondo Priežiūros komiteto nariais. 2009-03-04 ŪM, FM ir EIF pasirašė susitarimą finansų inžinerijos priemonėms skirti iki 1 mlrd. Lt



INVEGOS garantijų gavėjai naudojami garantijų, suteiktų pagal Europos Bendrijos daugiametę įmonių ir verslininkystės, ypač mažųjų ir vidutinių įmonių, programą, privalumais.

Cooperation with Banks, Business Associations, and EU Financial Institutions

27

In 2008, INVEGA further paid its major attention to the strengthening and development of cooperation with both credit institutions and entrepreneurs, absorption of the experience of counterpart institutions in other countries and deepening of the knowledge in the field of guarantee issuance.

Seeking to promote business start-ups and fostering the entrepreneurship culture in Lithuania, INVEGA continued to participate in the Business Plan Competition organised by the Northtown Technology Park and its partners. INVEGA was one of the main sponsors, evaluator of business plans, and founder of the award for the most innovative business plan.

In 2008, INVEGA representatives, in concert with responsible specialists of the Ministry of Economy, participated in numerous meetings regarding the application of financial engineering measures to promote SME financing using the EU Structural Funds for 2007-2013.

During the reporting period, the Company's employees participated in meetings with entrepreneurs and introduced its activities in the seminars organised by the business community, commercial banks, associated business structures, and student representations in all Lithuanian counties. In total, 35 meetings-seminars were organised. Separate meetings-discussions were held for credit managers of banks of different regions and managers of bank branches, during which employees of banks were familiarised with the services provided by the Company and guarantee issuance procedures, and various problems arising in implementing cooperation agreements or complying with particular guarantee issuance procedures were analysed.

The efficiency of the Company's work was also influenced by cooperation with its counterpart institutions in other countries. Representatives from the AECM, guarantee institutions and business associations in France, Estonia, Latvia, Hungary, Italy, Portugal, China, and the USA shared their experience and practice in the fields of guarantee issuance, business angel activities and venture capital investments with INVEGA employees.

In 2008, the Company's representatives contributed significantly to the signing of the tripartite financing agreement between the Ministry of Economy, the Ministry of Finance and the European Investment Fund (EIF). Under this Agreement, the Lithuanian small and medium-sized business will be able to take advantage of modern financial engineering measures financed from the EU Structural Funds for 2007-2013 (275 million litas) – earlier this assistance used to be allocated only in the form of subsidies in Lithuania. The financial engineering measures financed from the EU Structural Assistance will be as follows: the loan fund, portfolio guarantees, venture capital funds, and the common investment fund "Business Angels". Under this Agreement, the EIF will not make direct investments but it will select financial intermediaries (banks, venture capital management companies), which will be responsible for the implementation of particular measures. The Company's representatives were appointed members of the Supervisory Committee of this Fund. On 4 March 2009, the Ministry of Economy, the Ministry of Finance and the EIF signed the agreement on the allocation of up to 1 billion litas for financial engineering measures.



INVEGA's guarantees recipients benefit from a guarantee issued under the European Community's Multiannual Programme for SMEs.

2008 metais Bendrovė dirbo pelningai – audituotas 3,335 mln. Lt pelnas prieš mokesčius. Pelnas iš vykdomos veiklos (garantijų teikimas, palūkanų kompensavimo, labai mažų paskolų teikimo administravimas ir laisvų lėšų investavimas) yra 1,609 mln. Lt. 2008 m. Bendrovė uždirbo 5,442 mln. Lt vykdomos veiklos pajamų ir šioms pajamoms uždirbti patyrė 3,833 mln. Lt išlaidų.

Vykdydama bendrovės valdybos 2008 m. balandžio 28 d. sprendimą „Dėl bankrutuojančios AB „Alytaus tekstilė“ skolos pardavimo“ (posėdžio protokolas Nr. 014), 2008 m. gegužės 7 d. INVEGA pasirašė Reikalavimo teisių perleidimo sutartį dėl kreditorinio reikalavimo į AB „Alytaus tekstilė“ 5,2 mln. Lt sumą perleidimo už 1,726 mln. Lt.

Už kreditorinio reikalavimo perleidimą gautina suma sumažino bendrovės įsipareigojimų už trečiuosius asmenis įvykdymo sąnaudas (bendrovės vadovybė šios skolos išsiieškojimą 2007 m. pabaigoje vertino kaip mažai tikėtiną ir pagal finansinio užtikrinimo sutartį AB bankui „Snoras“ padengta AB „Alytaus tekstilė“ 5,2 mln. Lt dydžio skolos suma buvo nurašyta į veiklos nuostolius). Po šio kreditorinio reikalavimo perleidimo sandorio INVEGOS audituotas veiklos pelnas yra 3,335 mln. Lt.

Bendrovės garantijų atlyginimo pajamos 2008 metais, palyginti su 2007 metų pajamomis – 2,583 mln. litų, padidėjo 35 proc. iki – 3,477 mln. litų. Garantijų teikimo veikla Bendrovei 2008 m. buvo nuostolinga. 2008 m. Bendrovė patyrė 350 tūkst. Lt veiklos nuostolį, kai 2007 m. uždirbo 327 tūkst. Lt veiklos pelną. Tokį 2008 m. veiklos rezultatą lėmė smarkiai išaugusi atidėjimų tikėtinoms garantijų išmokoms suma.

2008 metais INVEGA, investuodama laisvas lėšas, uždirbo 1 953,6 tūkst. litų pajamų. Palyginti su 2007 m. (1 249 tūkst. litų), 2008 metais iš investicinės veiklos uždirbtų pajamų suma padidėjo 56 proc., o vidutinė metinė investicijų palūkanų norma pakilo 2,3 punkto – nuo 5,30 iki 7,60 proc.

2001 m. liepos 11 d. Lietuvos Respublikos Vyriausybės nutarimu Nr. 887 ir vėlesniais jo pakeitimais Bendrovė yra įpareigota laikinai laisvas lėšas investuoti į valstybės ir savivaldybių, tarptautinių organizacijų, Lietuvoje veikiančių komercinių bankų skolos vertybinius popierius ir indėlius Lietuvoje veikiančiuose komerciniuose bankuose ir užsienio komercinių bankų filialuose (skyruose).

Pagrindinę įprastinės veiklos išlaidų dalį 2008 m. sudarė garantijų atidėjimų pasikeitimo ir garantijų išmokų sąnaudos – 39 proc. ir su darbuotojų darbo užmokesčiu susijusios sąnaudos – 36 proc.

Financial statements

In 2008, the Company operated at a profit – its audited profit before taxes amounted to 3.335 million litas. The Company's operating profit (issuance of guarantees, compensation of interest, administration of micro-crediting, and investment of available funds) totalled 1.609 million litas. In 2008, the Company earned operating income of 5.442 million litas and incurred expenses amounting to 3.833 million litas in earning this income.

In implementing the decision "Regarding the Sale of the Debt of AB Alytaus Tekstilė Going Bankrupt" of 28 April 2008 of the Company's Management Board (Minutes of the Meeting No. 014), on 7 May 2008, INVEGA signed the Agreement on the Transfer of the Rights of Claim regarding the transfer of the creditor's claim to the amount of 5.2 million litas of AB Alytaus Tekstilė for a total of 1.726 million litas.

The amount receivable for the transfer of the creditor's claim reduced the Company's expenses related to the fulfilment of the liabilities assumed for third parties (at the end of 2007, the Company's management considered the recovery of this debt as hardly credible and the debt of AB Alytaus Tekstilė amounting to 5.2 million litas repaid to the bank AB Snoras under the financial security agreement was written off to operating losses). After the conclusion of this transaction on the transfer of the creditor's claim, the audited operating profit of INVEGA amounted to 3.335 million litas.

In comparison with the income earned in 2007, i.e. 2.583 million litas, the Company's income from payments for guarantees increased by 35% – up to 3.477 million litas in 2008. In 2008, the Company incurred loss from the guarantee issuance activity. In 2008, the operating loss amounted to 350,000 litas, whereas the Company earned operating profit of 327,000 litas in 2007. The result of the Company's activities in 2008 was influenced by the significant increase in the amount for potential guarantee payments.

In 2008, INVEGA earned income of 1,953.6 litas from investments of available funds. Compared to 2007 (1,249,000 litas), the amount of income earned from the investment activity in 2008 increased by 56%, and the average annual interest rate of investments grew by 2.3 percentage points – from 5.30 to 7.60%.


Under Resolution No. 887 of 11 July 2001 of the Government of the Republic of Lithuania and its subsequent amendments, the Company is obliged to temporarily invest available funds into securities of the state and municipalities, international organisations, debt securities of commercial banks operating in Lithuania, and deposits in commercial banks and branches (divisions) of foreign commercial banks operating in Lithuania.

In 2008, the main portion of expenses from the main activities was comprised of expenses related to changes in guarantee provisions and guarantee payments (39%) and expenses related to salaries and wages (36%).

BALANSAS	2008.12.31	2007.12.31
TURTAS		
A. Ilgalaikis turtas		
I. Ilgalaikis nematerialusis turtas	-	-
II. Ilgalaikis materialusis turtas		
II.1. Transporto priemonės	-	2.327
II.2. Kita įranga ir įrengimai	85.455	104.295
Ilgalaikio materialiojo turto iš viso	85.455	106.622
III. Ilgalaikis finansinis turtas		
III.1. Iki termino pabaigos laikomos ilgalaikės Vyriausybės obligacijos	1.757.737	4.906.386
III.2. Investicijos į ilgalaikius terminuotus indėlius	7.145.608	5.384.996
III.3. Investicijos į ilgalaikes bankų obligacijas	6.058.782	-
III.4. Išankstiniai apmokėjimai	1.162	10.455
Ilgalaikio finansinio turto iš viso	14.963.289	10.301.837
Ilgalaikio turto iš viso	15.048.744	10.408.459
B. Trumpalaikis turtas		
I. Atsargos, išankstiniai apmokėjimai ir nebaigtos vykdyti sutartys		
I.1. Atsargos	33.297	16.080
I.2. Išankstiniai apmokėjimai ir nebaigtos vykdyti sutartys	26.449	28.633
Atsargų, išankstinių apmokėjimų ir nebaigtų vykdyti sutarčių iš viso	59.746	44.713
II. Per vienerius metus gautinos sumos		
II.1. Kitos gautinos sumos	1.418.035	140.193
Per vienerius metus gautinų sumų iš viso	1.418.035	140.193
III. Trumpalaikis finansinis turtas		
III.1. Iki termino pabaigos laikomos trumpalaikės Vyriausybės obligacijos	5.564.401	1.072.734
III.2. Iki termino pabaigos laikomos trumpalaikės bankų obligacijos	1.886.766	7.701.037
III.3. Investicijos į trumpalaikius terminuotus indėlius	9.062.439	10.086.369
Trumpalaikio finansinio turto iš viso	16.513.606	18.860.140
IV. Pinigai ir pinigų ekvivalentai	4.368.168	2.670.673
Trumpalaikio turto iš viso	22.359.555	21.715.719
Turto iš viso	37.408.299	32.124.178
NUOSAVAS KAPITALAS IR ĮSIPAREIGIJIMAI		
C. Nuosavas kapitalas		
I. Kapitalas	26.000.000	20.000.000
II. Perkainojimo rezervas (rezultatai)	-	-
III. Rezervai	-	1.559.931
IV. Nepaskirstytieji (nuostoliai) pelnas	555.004	(3.881.185)
Nuosavo kapitalo iš viso	26.555.004	17.678.746
D. Dotacijos ir subsidijos	20	4.610
E. Mokėtinos sumos ir įsipareigojimai		
I. Po vienerių metų mokėtinos sumos ir įsipareigojimai		
I.1. Ateinančių laikotarpių garantijų atlyginimo pajamos	5.729.810	5.418.439
Po vienerių metų mokėtinų sumų ir įsipareigojimų iš viso	5.729.810	5.418.439
II. Per vienerius metus mokėtinos sumos ir įsipareigojimai		
II.1. Apmokėtas, bet neįregistruotas įstatinis kapitalas	-	6.000.000
II.2. Atidėjiniai	1.855.193	423.256
II.3. Mokėtinas pelno ir socialinis mokestis	381.863	240.171
II.4. Ateinančių laikotarpių garantijų atlyginimo pajamos	2.667.945	2.211.924
II.5. Kitos trumpalaikės mokėtinos sumos	218.464	147.032
Per vienerius metus mokėtinų sumų ir įsipareigojimų iš viso	5.123.465	9.022.383
Nuosavo kapitalo ir įsipareigojimų iš viso	37.408.299	32.124.178

Generalinė direktorė
Vyriausioji finansininkė

Zita Gurauskienė
Jūratė Blėdaitė - Katilienė



2009 m. kovo 19 d.

2009 m. kovo 19 d.

Financial statements

BALANCE SHEET	2008.12.31	2007.12.31
ASSETS		
A. Fixed assets		
I. Intangible fixed assets	-	-
II. Tangible fixed assets		
II.1. Vehicles	-	2.327
II.2. Other plant and equipment	85.455	104.295
Total tangible fixed assets	85.455	106.622
III. Financial fixed assets		
III.1. Long-term Government bonds held to maturity	1.757.737	4.906.386
III.2. Investments in long-term time deposits	7.145.608	5.384.996
III.3. Investments in long-term bank bonds	6.058.782	-
III.4. Prepayments	1.162	10.455
Total financial fixed assets	14.963.289	10.301.837
Total fixed assets	15.048.744	10.408.459
B. Current assets		
I. Stocks, prepayments and contracts in progress		
I.1. Stocks	33.297	16.080
I.2. Prepayments and contracts in progress	26.449	28.633
Total stocks, prepayments and contracts in progress	59.746	44.713
II. Accounts receivable within one year		
II.1. Other receivables	1.418.035	140.193
Total accounts receivable within one year	1.418.035	140.193
III. Short-term financial assets		
III.1. Short-term Government bonds held to maturity	5.564.401	1.072.734
III.2. Short-term bank bonds held to maturity	1.886.766	7.701.037
III.3. Investments in short-term time deposits	9.062.439	10.086.369
Total short-term financial assets	16.513.606	18.860.140
IV. Cash and cash equivalents	4.368.168	2.670.673
Total current assets	22.359.555	21.715.719
Total assets	37.408.299	32.124.178
EQUITY AND LIABILITIES		
C. Equity		
I. Capital	26.000.000	20.000.000
II. Revaluation reserve (results)	-	-
III. Reserves	-	1.559.931
IV. Retained (loss) profit	555.004	(3.881.185)
Total equity	26.555.004	17.678.746
D. Grants and subsidies	20	4.610
E. Accounts payable and liabilities		
I. Accounts payable after one year and liabilities		
I.1. Deferred income from repayment of guarantees	5.729.810	5.418.439
Total accounts payable after one year and liabilities	5.729.810	5.418.439
II. Accounts payable within one year and liabilities		
II.1. Paid-up but not registered authorised capital	-	6.000.000
II.2. Provisions	1.855.193	423.256
II.3. Profit and social tax due	381.863	240.171
II.4. Deferred income from repayment of guarantees	2.667.945	2.211.924
II.5. Other short-term accounts payable	218.464	147.032
Total accounts payable within one year and liabilities	5.123.465	9.022.383
Total equity and liabilities	37.408.299	32.124.178

Director General


Zita Gurauskienė

Chief Finance Officer

Jūratė Blėdaitė-Katilienė



19 March 2009




19 March 2009

PELNO (NUOSTOLIŲ) ATASKAITA

	2008 m.	2007 m.
I. Veiklos pajamos	3.477.164	2.582.770
II. Atidėjinių pasikeitimo ir garantijų išmokų sąnaudos		
II.1 Atidėjinių pasikeitimas	(1.431.937)	(222.250)
II.2 Garantijų išmokų (sąnaudos)	(83.056)	(7.623)
III. Bendrasis pelnas	1.962.171	2.352.897
IV. Veiklos sąnaudos	(2.311.533)	(2.026.084)
V. Tipinės veiklos pelnas (nuostoliai)	(349.362)	326.813
VI. Kitos veiklos pajamos (sąnaudos) – grynasis rezultatas	1.737.367	(5.190.854)
VII. Finansinės ir investicinės veiklos pajamos (sąnaudos) – grynasis rezultatas	1.947.671	1.241.080
VIII. Įprastinės veiklos (nuostoliai) pelnas	3.335.676	(3.622.961)
IX. Pagautė	-	-
X. Netekimai	-	-
XI. Pelnas prieš apmokestinimą	3.335.676	(3.622.961)
XII. Pelno mokestis	(459.418)	(258.224)
XIII. Grynieji (nuostoliai) pelnas	2.876.258	(3.881.185)

Generalinė direktorė
Vyriausioji finansininkė

Zita Gurauskienė
Jūratė Blėdaitė – Katilienė



2009 m. kovo 19 d.

2009 m. kovo 19 d.

NEPRIKLAUSOMŲ AUDITORIŲ IŠVADA UAB „INVESTICIJŲ IR VERSLO GARANTIJOS“ AKCININKUI

Mes atlikome UAB „Investicijų ir verslo garantijos“ finansinių ataskaitų, kurias sudaro 2008 m. gruodžio 31 d. balansas ir su juo susijusios 2008 m. pelno (nuostolių), nuosavo kapitalo pokyčių, pinigų srautų ataskaitos ir aiškinamasis raštas (reikšmingi apskaitos principai bei kitos aiškinamosios pastabos), parengtos pagal Lietuvos Respublikos verslo apskaitos standartus, auditą pagal Tarptautinius audito standartus. Mūsų 2009 m. kovo 19 d. išvadoje mes pareiškėme besąlyginę nuomonę apie šias finansines atskaitas.


Mūsų nuomone, čia pateiktame UAB „Investicijų ir verslo garantijos“ 2008 m. gruodžio 31 d. balanse ir 2008 m. pelno (nuostolių) ataskaitoje išdėstyta informacija yra visais reikšmingais atžvilgiais teisinga finansinių atskaitų, iš kurių ji buvo gauta, atžvilgiu.

UAB „ERNST & YOUNG BALTIC“
Audito įmonės pažymėjimo Nr. 001335

Jonas Akelis
Auditoriaus pažymėjimo
Nr. 000003
Prezidentas



Ramūnas Bartaišius
Auditoriaus pažymėjimo
Nr. 000362



Vilnius, 2009 m. kovo 19 d.

Financial statements


33

PROFIT (LOSS) STATEMENT

	2008	2007
I. Operating income	3.477.164	2.582.770
II.1 Change in provisions	(1.431.936)	(222.250)
II.2 Guarantee payments (expenses)	(83.057)	(7.623)
III. Gross profit	1.962.171	2.352.897
IV. Operating expenses	(2.311.533)	(2.026.084)
V. Profit (loss) from typical activities	(349.362)	326.813
VI. Income (expenses) from other activities – net result	1.737.367	(5.190.854)
VII. Income (expenses) from financial and investment activities – net result	1.947.671	1.241.080
VIII. (Loss) profit from ordinary activities	3.335.676	(3.622.961)
IX. Extraordinary gain	-	-
X. Loss	-	-
XI. Profit before taxes	3.335.676	(3.622.961)
XII. Profit tax	459.418	(258.224)
XIII. Net profit (loss)	2.876.258	(3.881.185)

Director General
Chief financier

Zita Gurauskienė
Jūratė Blėdaitė – Katilienė

19 March 2009

19 March 2009

OPINION OF INDEPENDENT AUDITORS TO THE SHAREHOLDER OF UAB INVESTICIJŲ IR VERSLO GARANTIJOS

We have audited the accompanying financial statements of UAB Investicijų ir Verslo Garantijos comprised of the balance sheet as of 31 December 2008, the related profit and loss account, the statement of changes in equity and the cash flow statements for the year then ended, and the explanatory note (relevant accounting principles and other explanatory comments). These financial statements have been prepared in compliance with the Business Accounting Standards of the Republic of Lithuania. We have conducted our audit in accordance with International Standards on Auditing. In our opinion of 19 March 2009, we have expressed our unconditional opinion on these financial statements.


In our opinion, the information presented in the balance sheet of 31 December 2008 and the profit and loss account of 2008 of UAB Investicijų ir Verslo Garantijos, is, in all material respects, correct with regard to the financial statements from which it has been obtained.

UAB ERNST & YOUNG BALTIC
Audit Certificate No. 001335

Jonas Akelis
Auditor's Certificate
No. 000003
President



Ramūnas Bartašius
Auditor's Certificate
No. 000362



Vilnius, 19 th of March, 2009

Siekdama Bendrovės veiklos tikslų – t. y. teikti finansines paslaugas, įgyvendinti bei administruoti finansines ir kitokio pobūdžio paramos smulkiajam ir vidutiniam verslui priemones, Bendrovė 2009 metais planuoja vykdyti šias priemones ir pasiekti šiuos rodiklius:

- 2009 m. planuojama suteikti naujų paskolų garantijų už 71 mln. Lt. LR Vyriausybė 2009 m. vasario 18 d. nutarimu Nr. 106 INVEGA patvirtino 380 mln. Lt maksimalų limitą už Bendrovės prisiimtus įsipareigojimus pagal garantijas vienu metu (2008 m. buvo nustatytas 310 mln. Lt įsipareigojimų limitas).

- Numatoma toliau administruoti paskolų palūkanų dalinį kompensavimą SVV subjektams. Planuojama, kad palūkanos bus kompensuojamos daugiau kaip 1 150 subjektų, o palūkanoms kompensuoti numatoma panaudoti 16,5 mln. Lt iš Europos Sąjungos struktūrinių fondų. Ši ES SF lėšomis finansuojama priemonė bus įgyvendinama visuotinės dotacijos būdu. Planuojama pasirašyti sutartį su LR ūkio ministerija ir LR finansų ministerija dėl šios priemonės vykdymo ir finansavimo visam 2009-2015 m. laikotarpiui.

- Bendrovė planuoja administruoti apyvartinių paskolų, kurioms INVEGA suteikė garantijas, palūkanų kompensavimą iš Europos Sąjungos struktūrinių fondų lėšų.

- Nuo 2009 m. pradžios Bendrovė gali teikti iki 80 proc. paskolos sumos garantijas už SVV subjektų imamas paskolas apyvartinėms lėšoms papildyti (2008 metais maksimali garantija už apyvartines paskolas buvo 50 proc. paskolos sumos). Tuo siekiama palengvinti SVV subjektams apyvartinių paskolų paėmimą iš bankų.

- Numatoma toliau administruoti labai mažų paskolų teikimo priemonę. Planuojama, kad 2009 m. iš gražintų labai mažų paskolų lėšų bus suteikta 80 naujų mikrokreditų labai mažoms, mažoms ir vidutinėms įmonėms.

- LR ūkio ministerijos pavedimu 2009 m. I pusmetyje INVEGA planuoja įgyvendinti naują SVV subjektų finansinės paramos priemonę dėl mažų kreditų MVĮ teikimo administravimo ir koordinavimo. Šiam tikslui numatyta skirti 300 mln. Lt lėšų iš 2007 – 2013 m. Europos Sąjungos struktūrinės paramos. Maži kreditai bus teikiami Lietuvos įmonėms per konkurso būdu atrinktus bankus. INVEGA administruos ir koordinuos mažų kreditų teikimą ir mažiems kreditams skirtų lėšų panaudojimą.

- Vykdydama 2009-02-09 ūkio ministro įsakymą Nr. 4-46 nuo 2009 m. pradžios iki 2011 m. INVEGA turi pasirengti perimti JEREMIE kontroliuojančiojo fondo valdytojo teises ir funkcijas.

- Planuojama 2009 metais parengti ir su LR ūkio ministerija bei LR finansų ministerija suderinti finansinės inžinerijos priemonę „Garantijų fondas“, finansuojamą iš 2007 – 2013 m. Europos Sąjungos struktūrinės paramos. Šia priemone siekiama padengti dalį INVEGOS rizikos prisiimamos pagal INVEGOS garantijas už SVV subjektų imamas paskolas. Priemonės įgyvendinimas leis 2009 – 2013 metų laikotarpiu toliau teikti kredito įstaigoms INVEGOS garantijas už SVV subjektų imamas paskolas SVV subjektams. Planuojamos priemonės dydis – 54 mln. Lt.

Future Prospects

Seeking to implement the objectives of its activities, namely, to provide financial services and to implement and administer financial and other assistance measures for small and medium-sized businesses, the Company plans to implement the following measures and to achieve the following indicators in 2009:

- The plans for 2009 are to issue new loan guarantees in the amount of 71 million litas. Under Resolution No. 106 of 18 February 2009, the Government of the Republic of Lithuania approved the maximum limit of 380 million litas for the liabilities assumed by the Company under its guarantees at one time (the limit of 310 million litas was set on the Company's liabilities in 2008).
- The Company will continue to administer partial compensation of loan interest for SME. The plans are to compensate interest for more than 1,150 entities; the amount scheduled for interest compensation from the EU Structural Funds will be 16.5 million litas. This measure financed by the EU Structural Funds will be implemented in the form of a public grant. The agreement is going to be signed with the Ministry of Economy and the Ministry of Finance of the Republic of Lithuania for the implementation and financing of this measure for the entire 2009-2015 period.
- The Company plans to administer the compensation of interest on working capital loans guaranteed by INVEGA using the money from the EU Structural Funds.
- Since the beginning of 2009, the Company may issue guarantees up to 80% of the amount of loans taken by SME for supplementing their working capital (the maximum guarantee for working capital loans was equal to 50% of the loan amount in 2008). This is aimed at facilitating the granting of working capital loans by banks to SME.
- The micro-crediting measure will be further administered. In 2009, eighty new micro-credits are planned to be granted to micro-companies, small and medium-sized companies from the repaid micro-credits.
- In compliance with the assignment of the Ministry of Economy of the Republic of Lithuania, INVEGA plans to implement in the first half of 2009 a new measure of financial assistance to SME related to the administration and coordination of granting of micro-credits to SME. The plans are to allocate 300 million litas for this purpose from the EU Structural Assistance for 2007-2013. Micro-credits will be granted to Lithuanian companies through banks selected by tender. INVEGA will administer and coordinate the granting of micro-credits and use of funds earmarked for micro-crediting.
- Implementing Order No. 4-46 of 9 February 2009 of the Minister of Economy, INVEGA has to prepare to take over the rights and functions of the JEREMIE controlling fund manager from the beginning of 2009 until 2011.
- The plans for 2009 include the drafting and coordination with the Ministry of Economy and the Ministry of Finance of the Republic of Lithuania of the financial engineering measure "Guarantee Fund" funded from the EU Structural Assistance for 2007-2013. This measure is aimed at covering part of the risk assumed by INVEGA under its guarantees issued for loans taken by SME. The implementation of the measure will allow for further issuance of INVEGA guarantees to credit institutions for loans taken by SME during the period 2009-2013. The amount of the planned measure is 54 million litas.

